



**ESTADO DA PARAÍBA
PREFEITURA MUNICIPAL DE CATURITÉ
GABINETE DO PREFEITO**

LEI Nº 311, DE 30 DE OUTUBRO DE 2017.

DISPÕE SOBRE O PLANO PLURIANUAL PARA O QUADRIÊNIO 2018/2021 NOS TERMOS DO Art. 165 § 9º INCISO I DA CONSTITUIÇÃO FEDERAL, ART. 166, INCISO I DA CONSTITUIÇÃO ESTADUAL, E A LEI ORGANICA DO MUNICÍPIO, E DÁ OUTRAS PROVIDÊNCIAS.

O PREFEITO CONSTITUCIONAL DE CATURITÉ, no uso de suas atribuições legais, faço saber que a Câmara de vereadores aprovou e eu sanciono a seguinte Lei:

Art. 1º Fica instituído o Plano Plurianual para do Município de Caturité para o quadriênio 2018/2021, nos termos dos Anexos desta Lei.

Parágrafo Único. Para cumprimento das disposições constitucionais que disciplinam o Plano Plurianual, consideram-se:

I – **Eixos**, estruturas focais de concentração dos melhores esforços e recursos, visando às transformações e melhorias desejadas na realidade, relacionando-se com os destinatários da atuação do Governo;

II – **Programas**, instrumento de organização da atuação governamental que articula um conjunto de ações;

III – **Objetivos**, os resultados que se deseja alcançar;

IV – **Ações** e respectivo **valor global** por origem de recursos;

V – **Produtos**, bem ou serviço que resulta da ação; e

VI – **Metas**, a quantificação física do produto a ser ofertado.

Art. 2º As prioridades e metas da Administração Pública Municipal para o exercício de 2018, atendendo ao disposto na Lei de Diretrizes Orçamentárias, são as definidas na presente Lei.

Art. 3º Os códigos e os títulos dos programas e das ações orçamentárias deste Plano serão observadas no presente PPA, nas leis de diretrizes orçamentárias, nas leis orçamentárias anuais, em seus créditos adicionais e nas leis que os modifiquem.

Parágrafo Único. Os códigos de que trata o *caput* deste artigo prevalecerão até a extinção dos programas e ações a que se vinculam.

Art. 4º A alteração ou a exclusão de programa constante do Plano, assim como a inclusão de novo programa, serão propostas pelo Poder Executivo, por meio de projeto de lei de revisão anual ou específico, ressalvado o disposto no § 5º deste artigo.

§ 1º Os projetos de lei de revisão, serão encaminhados ao Poder Legislativo quando assim se fizer necessário.



ESTADO DA PARAÍBA
PREFEITURA MUNICIPAL DE CATURITÉ
GABINETE DO PREFEITO

§ 2º A proposta de inclusão de programa conterà, no mínimo:

I – razão pela qual está se propondo à alteração;

II – identificação com os Eixos e Dimensões Estratégicas que norteiam os programas e as ações, respectivamente; e

III – indicação dos recursos que financiarão o programa proposto.

§ 3º Na hipótese de alteração ou exclusão de programa, o projeto conterà exposição das razões que motivaram a proposta.

§ 4º Considera-se alteração de programa:

I – adequação de denominação, adequação de objetivo;

II – inclusão ou exclusão de ações; e

III – alteração do título da ação, dos produtos, das metas, das unidades de medida e dos custos.

§ 5º As alterações de que trata o inciso II, do § 4º deste artigo poderão ocorrer por meio da lei orçamentária ou de seus créditos adicionais, desde que:

I – decorram de fusão ou desmembramento de atividades do mesmo programa;

II – refiram-se a investimentos limitados a um exercício financeiro;

III – na hipótese de investimento cuja execução ultrapasse um exercício financeiro, apresente anexo específico contendo as informações referentes às projeções plurianuais e aos atributos constantes deste Plano; ou

IV – sejam programações incluídas ou excluídas decorrentes de emendas parlamentares.

Art. 5º A gestão do Plano Plurianual observará os princípios da transparência, eficiência, eficácia e efetividade e compreenderá a, avaliação e revisão da programação governamental.

Art. 6º O Poder Executivo procederá anualmente, à avaliação do PPA, para análise de seu desempenho ou necessidade de reformulação.

Art. 7º Esta Lei entrará em vigor na data de sua publicação.

Art. 8º Ficam revogadas as disposições em contrário.

Caturité, 30 de outubro de 2017.


JOSÉ GERVAZIO DA CRUZ
Prefeito Constitucional



Prefeitura Municipal de Caturite


Secretaria de Finanças

Departamento de Contabilidade - PPA-Plano Plurianual - 2018 à 2021 - R\$ 1,00

Anexo I - Despesas por Função - Total do PPA

Função	Valor (2018)	Valor (2019)	Valor (2020)	Valor (2021)	Total
01 Legislativa	840.000,00	850.000,00	860.000,00	870.000,00	3.420.000,00
04 Administração	1.612.429,00	1.693.047,00	1.781.085,40	1.877.268,71	6.963.830,11
08 Assistência Social	977.746,00	1.026.632,00	1.072.483,40	1.122.573,36	4.199.434,76
10 Saúde	4.200.998,00	4.411.048,60	4.640.422,44	4.891.004,37	18.143.473,41
12 Educação	6.197.109,00	6.506.968,00	6.845.329,00	7.214.973,52	26.764.379,52
13 Cultura	558.523,00	586.450,00	616.944,00	650.259,54	2.412.176,54
15 Urbanismo	1.706.837,00	1.839.684,00	1.935.348,00	2.039.857,12	7.521.726,12
17 Saneamento	176.235,00	185.047,00	194.669,00	205.181,58	761.132,58
18 Gestão Ambiental	289.260,00	303.723,00	319.516,00	336.771,21	1.249.270,21
20 Agricultura	966.665,00	1.035.998,00	1.089.871,00	1.148.722,52	4.241.256,52
26 Transporte	200.000,00	210.000,75	220.921,18	232.848,43	863.770,36
27 Desporto e Lazer	305.008,00	320.258,00	336.912,00	355.106,10	1.317.284,10
28 Encargos Especiais	848.030,00	892.029,65	1.020.238,58	1.033.865,28	3.794.163,51
99 Reserva de Contingência	174.539,00	183.266,00	192.796,00	203.207,00	753.808,00
Total Geral:	19.053.379,00	20.044.152,00	21.126.536,00	22.181.638,74	82.405.705,74


A.F.B. CONTABILIDADE E
AUDITORIA S/S. (*)
Contador


JOSE CLERVAZIO DA CRUZ
Prefeito Constitucional

**Prefeitura Municipal de Caturite**

Secretaria de Finanças

Departamento de Contabilidade - PPA-Plano Plurianual - 2018 a 2021 - R\$ 1.00

Anexo II - Despesas por SubFunção - Total do PPA

SubFunção	Valor (2018)	Valor (2019)	Valor (2020)	Valor (2021)	Total
031 Ação Legislativa	840.000,00	850.000,00	860.000,00	870.000,00	3.420.000,00
122 Administração Geral	3.192.991,00	3.400.142,00	3.576.950,40	3.770.109,90	13.940.193,30
123 Administração Financeira	346.630,00	363.961,00	382.887,00	403.563,22	1.497.041,22
243 Assistência a Criança e ao Adolescente	81.186,00	85.245,00	89.678,20	94.520,42	350.629,62
244 Assistência Comunitária	448.344,00	470.761,00	487.707,20	506.217,55	1.913.029,73
301 Atenção Básica	2.991.720,00	3.141.306,80	3.304.652,32	3.483.103,58	12.920.782,70
302 Assistência Hospitalar e Ambulatorial	609.316,00	639.782,80	673.051,92	709.396,60	2.631.547,32
303 Suporte Profilático e Terapêutico	206.846,00	217.187,00	228.481,90	240.820,37	893.335,27
304 Vigilância Sanitária	246.576,00	258.905,00	272.367,30	287.075,82	1.064.924,12
306 Alimentação e Nutrição	122.074,00	128.178,00	134.843,00	142.124,00	527.219,00
361 Ensino Fundamental	5.753.693,00	6.041.381,00	6.355.531,70	6.698.726,76	24.849.332,46
365 Educação Infantil	109.427,00	114.900,00	120.872,40	127.399,82	472.599,22
366 Educação de Jovens e Adultos	211.915,00	222.509,00	234.081,90	246.722,94	915.228,84
392 Difusão Cultural	468.523,00	491.950,00	517.530,00	545.477,19	2.023.480,19
451 Infra-Estrutura Urbana	698.025,00	732.926,00	771.038,00	812.674,97	3.014.663,97
512 Saneamento Básico Urbano	176.235,00	185.047,00	194.669,00	205.181,58	761.132,58
541 Preservação e Conservação Ambiental	157.038,00	164.890,00	173.464,00	182.831,38	678.223,38
64 Recursos Hídricos	208.025,00	218.426,00	229.784,00	242.193,21	898.428,21
608 Promoção da Produção Agropecuária	151.188,00	494.747,00	520.475,00	548.579,29	2.014.989,29
695 Turismo	90.000,00	94.500,00	99.414,00	104.782,35	388.696,35
752 Energia Elétrica	116.050,00	121.853,00	128.189,00	135.111,00	501.203,00
782 Transporte Rodoviário	200.000,00	210.000,75	220.921,18	232.848,43	863.770,36
812 Desporto Comunitário	305.008,00	320.258,00	336.912,00	355.106,10	1.317.284,10
846 Outros Encargos Especiais	848.030,00	892.029,65	1.020.238,58	1.033.865,28	3.794.163,51
999 Reserva de Contingência	174.539,00	183.266,00	192.796,00	203.207,00	753.808,00
Total Geral:	19.053.379,00	20.044.152,00	21.126.536,08	22.181.638,74	82.405.705,74

A.F.B. CONTABILIDADE I
AUDITÓRIA S/S. (L)
Contador

JOSE GERVAZIO DA CRUZ
Prefeito Constitucional



Prefeitura Municipal de Caturite

Secretaria de Finanças

Departamento de Contabilidade - PPA-Plano Plurianual - 2018 à 2021 - R\$ 1,00

Anexo III - Despesas Segundo as Fontes de Recursos

Fonte de Recursos	Valor (2018)	Valor (2019)	Valor (2020)	Valor (2021)	Total
0-Própria	10.913.654,00	11.497.439,65	12.135.393,18	12.704.977,12	47.251.463,95
0 Recursos Ordinários	6.759.993,00	7.136.092,65	7.547.259,18	7.869.085,12	29.312.429,95
1 Receita de Impostos e de Transferência de Impostos - Educação	1.871.597,00	1.965.179,00	2.067.367,00	2.179.003,00	8.083.146,00
2 Receita de Impostos e de Transferência de Impostos - Saúde	2.282.064,00	2.396.168,00	2.520.767,00	2.656.889,00	9.855.888,00




Prefeitura Municipal de Caturite


Secretaria de Finanças

Departamento de Contabilidade - PPA-Plano Plurianual - 2018 à 2021 - R\$ 1,00

Anexo III - Despesas Segundo as Fontes de Recursos

Fonte de Recursos	Valor (2018)	Valor (2019)	Valor (2020)	Valor (2021)	Total
I-Vinculados	8.139.725,00	8.546.712,35	8.991.142,82	9.476.661,62	35.154.241,79
14 Transferência de Recursos do SUS	1.800.538,00	1.890.564,80	1.988.875,22	2.096.273,02	7.776.251,04
15 Transferência de Recursos do FND	457.121,00	479.977,00	504.936,00	532.203,00	1.974.237,00
16 Recurso da CIDE	23.210,00	24.371,00	25.638,00	27.022,00	100.241,00
17 Contribuição para o custeio dos serviços de iluminação pública - COSIP	63.300,00	66.465,00	69.921,00	73.697,00	273.383,00
18 Transferência do FUNDEF (magisterio)	2.272.723,00	2.386.359,00	2.510.451,00	2.646.014,00	9.815.547,00
19 Transferência do FUNDEF (outras)	1.190.209,00	1.249.720,00	1.314.705,00	1.385.699,00	5.140.333,00
19 Transferência de Recursos do FNAS	402.694,00	422.828,00	444.816,00	468.836,00	1.739.174,00
50 Transferências do FIAS	17.000,00	17.850,00	18.778,20	19.792,22	73.420,42
50 Transferência de Convênios Educação Federal	215.273,00	226.037,00	237.791,00	250.631,00	929.732,00
51 Transferência de Convênios Saúde Federal	128.396,00	134.815,80	141.826,22	149.484,83	554.522,85
52 Transferência de Convênios Outros Federal	1.392.285,00	1.461.899,75	1.537.918,18	1.620.965,55	6.013.068,48
109 Transferência de Convênios Estadual/Municipal/Outros	176.976,00	185.825,00	195.487,00	206.044,00	764.332,00
Total Geral:	19.053.379,00	20.044.152,00	21.126.536,00	22.181.638,74	82.405.705,74


A.F.B. COM ABILIDADE I
AUDITORIA S.S. (*)
Contador


JOSÉ GERVAZIO DA CRUZ
Direito Constitucional

**Prefeitura Municipal de Caturite**

Secretaria de Finanças

Departamento de Contabilidade - PPA-Plano Plurianual - 2018 à 2021 - R\$ 1,00

Anexo IV - Despesas por Função e Subfunção Segunde a Categoria Econômica

Função / Subfunção	Valor (2018)	Valor (2019)	Valor (2020)	Valor (2021)	Total
	Corrente Capital Total	Corrente Capital Total	Corrente Capital Total	Corrente Capital Total	Corrente Capital Total Geral
01 Legislativa	806.400,00	810.400,00	820.400,00	830.400,00	3.261.600,00
	39.600,00	39.600,00	39.600,00	39.600,00	158.400,00
	840.000,00	850.000,00	860.000,00	870.000,00	3.420.000,00
031 Ação Legislativa	800.400,00	810.400,00	820.400,00	830.400,00	3.261.600,00
	39.600,00	39.600,00	39.600,00	39.600,00	158.400,00
	840.000,00	850.000,00	860.000,00	870.000,00	3.420.000,00
04 Administração	1.466.669,00	1.539.999,00	1.620.078,40	1.707.567,71	6.334.314,11
	145.760,00	153.048,00	161.007,00	169.701,00	629.516,00
	1.612.429,00	1.693.047,00	1.781.085,40	1.877.268,71	6.963.830,11
122 Administração Geral	1.127.002,00	1.183.349,00	1.244.882,40	1.312.111,49	4.867.344,89
	138.797,00	145.737,00	153.316,00	161.594,00	599.444,00
	1.265.799,00	1.329.086,00	1.398.198,40	1.473.705,49	5.466.788,89
123 Administração Financeira	339.667,00	356.650,00	375.196,00	395.456,22	1.466.969,22
	6.963,00	7.311,00	7.691,00	8.107,00	30.072,00
	346.630,00	363.961,00	382.887,00	403.563,22	1.497.041,22
08 Assistência Social	869.072,00	912.524,00	950.311,60	991.593,76	3.723.501,36
	108.674,00	114.108,00	122.171,80	130.979,60	475.933,40
	977.746,00	1.026.632,00	1.072.483,40	1.122.573,36	4.199.434,76
122 Administração Geral	436.886,00	458.729,00	482.583,00	508.644,17	1.886.842,17
	11.330,00	11.897,00	12.515,00	13.191,24	48.933,24
	448.216,00	470.626,00	495.098,00	521.835,41	1.935.775,41
243 Assistência à Criança e ao Adolescente	81.186,00	85.245,00	89.678,20	94.520,42	350.629,62
					0,00
	81.186,00	85.245,00	89.678,20	94.520,42	350.629,62
244 Assistência Comunitária	351.000,00	368.550,00	378.050,40	388.429,17	1.486.029,57
	97.344,00	102.211,00	109.656,80	117.788,36	427.000,16
	448.344,00	470.761,00	487.707,20	506.217,53	1.913.029,73
10 Saúde	3.638.444,00	3.820.367,80	4.019.024,22	4.236.053,27	15.713.889,29
	562.554,00	590.680,80	621.398,22	654.951,10	2.429.584,12
	4.200.998,00	4.411.048,60	4.640.422,44	4.891.004,37	18.143.473,41
122 Administração Geral	146.540,00	153.867,00	161.869,00	170.608,00	632.884,00
					0,00
	146.540,00	153.867,00	161.869,00	170.608,00	632.884,00
301 Atenção Básica	2.468.156,00	2.591.565,00	2.726.322,10	2.873.546,44	10.659.589,54
	523.564,00	549.741,80	578.330,22	609.557,14	2.261.193,16
	2.991.720,00	3.141.306,80	3.304.652,32	3.483.103,58	12.920.782,70
302 Assistência Hospitalar e Ambulatorial	587.711,00	617.097,80	649.186,92	684.243,12	2.538.238,84
	21.605,00	22.685,00	23.865,00	25.153,48	93.308,48
	609.316,00	639.782,80	673.051,92	709.396,60	2.631.547,32
303 Suporte Profilático e Terapêutico	198.681,00	208.614,00	219.462,90	231.314,13	858.072,03
	8.165,00	8.573,00	9.019,00	9.506,24	35.263,24
	206.846,00	217.187,00	228.481,90	240.820,37	893.335,27
304 Vigilância Sanitária	237.356,00	249.224,00	262.183,30	276.341,58	1.025.104,88
	9.220,00	9.681,00	10.184,00	10.734,24	39.819,24
	246.576,00	258.905,00	272.367,30	287.075,82	1.064.924,12

**Prefeitura Municipal de Caturite**

Secretaria de Finanças

Departamento de Contabilidade - PPA-Plano Plurianual - 2018 à 2021 - R\$ 1,00

Anexo IV - Despesas por Função e Subfunção Segundo a Categoria Econômica

Função / Subfunção	Valor (2018)	Valor (2019)	Valor (2020)	Valor (2021)	Total
	Corrente Capital Total	Corrente Capital Total	Corrente Capital Total	Corrente Capital Total	Corrente Capital Total Geral
12 Educação	5.457.451,00	5.730.326,30	6.028.302,60	6.353.827,88	23.569.907,78
	739.658,00	776.641,70	817.026,40	861.145,64	3.194.471,74
	6.197.109,00	6.506.968,00	6.845.329,00	7.214.973,52	26.764.379,52
306 Alimentação e Nutrição	122.074,00	128.178,00	134.843,00	142.124,00	527.219,00
					0,00
	122.074,00	128.178,00	134.843,00	142.124,00	527.219,00
361 Ensino Fundamental	5.082.838,00	5.336.982,30	5.614.505,10	5.917.684,75	21.952.010,15
	670.855,00	704.398,70	741.026,60	781.042,01	2.897.322,31
	5.753.693,00	6.041.381,00	6.355.531,70	6.698.726,76	24.849.332,46
365 Educação Infantil	51.427,00	54.000,00	56.805,60	59.873,43	222.106,03
	58.000,00	60.900,00	64.066,80	67.526,39	250.493,19
	109.427,00	114.900,00	120.872,40	127.399,82	472.599,22
366 Educação de Jovens e Adultos	201.112,00	211.166,00	222.148,90	234.145,70	868.572,60
	10.803,00	11.343,00	11.933,00	12.577,24	46.656,24
	211.915,00	222.509,00	234.081,90	246.722,94	915.228,84
13 Cultura	462.720,00	485.857,00	511.120,00	538.721,19	1.998.418,19
	95.803,00	100.593,00	105.824,00	111.538,35	413.758,35
	558.523,00	586.450,00	616.944,00	650.259,54	2.412.176,54
392 Difusão Cultural	462.720,00	485.857,00	511.120,00	538.721,19	1.998.418,19
	5.803,00	6.093,00	6.410,00	6.756,00	25.062,00
	468.523,00	491.950,00	517.530,00	545.477,19	2.023.480,19
					0,00
695 Turismo	90.000,00	94.500,00	99.414,00	104.782,35	388.696,35
	90.000,00	94.500,00	99.414,00	104.782,35	388.696,35
15 Urbanismo	988.812,00	1.085.758,00	1.142.218,00	1.203.897,19	4.420.685,19
	718.025,00	753.926,00	793.130,00	835.959,93	3.101.040,93
	1.706.837,00	1.839.684,00	1.935.348,00	2.039.857,12	7.521.726,12
122 Administração Geral	796.959,00	884.312,00	930.297,00	980.532,81	3.592.100,81
	20.000,00	21.000,00	22.092,00	23.284,96	86.376,96
	816.959,00	905.312,00	952.389,00	1.003.817,77	3.678.477,77
					0,00
451 Infra-Estrutura Urbana	698.025,00	732.926,00	771.038,00	812.674,97	3.014.663,97
	698.025,00	732.926,00	771.038,00	812.674,97	3.014.663,97
541 Preservação e Conservação Ambiental	75.803,00	79.593,00	83.732,00	88.253,38	327.381,38
	75.803,00	79.593,00	83.732,00	88.253,38	327.381,38
752 Energia Elétrica	116.050,00	121.853,00	128.189,00	135.111,00	501.203,00
	116.050,00	121.853,00	128.189,00	135.111,00	501.203,00
	0,00	0,00	0,00	0,00	0,00
17 Saneamento	176.235,00	185.047,00	194.669,00	205.181,58	761.132,58
	176.235,00	185.047,00	194.669,00	205.181,58	761.132,58
					0,00
512 Saneamento Básico Urbano	176.235,00	185.047,00	194.669,00	205.181,58	761.132,58
	176.235,00	185.047,00	194.669,00	205.181,58	761.132,58
18 Gestão Ambiental	96.210,00	103.121,00	108.483,00	114.340,60	424.154,60
	191.050,00	200.602,00	211.033,00	222.430,61	825.115,61
	289.260,00	303.723,00	319.516,00	336.771,21	1.249.270,21
541 Preservação e Conservação Ambiental	23.210,00	24.371,00	25.638,00	27.022,00	100.241,00
	58.025,00	60.926,00	64.094,00	67.556,00	250.601,00
	81.235,00	85.297,00	89.732,00	94.578,00	350.842,00
544 Recursos Hídricos	75.000,00	78.750,00	82.845,00	87.318,60	323.913,60
	133.025,00	139.676,00	146.939,00	154.874,61	574.514,61
	208.025,00	218.426,00	229.784,00	242.193,21	898.428,21

**Prefeitura Municipal de Caturite**

Secretaria de Finanças

Departamento de Contabilidade - PPA-Plano Plurianual - 2018 à 2021 - RS 1,00

Anexo IV - Despesas por Função e Subfunção Segundo a Categoria Econômica

Função / Subfunção	Valor (2018)	Valor (2019)	Valor (2020)	Valor (2021)	Total
	Corrente Capital Total	Corrente Capital Total	Corrente Capital Total	Corrente Capital Total	Corrente Capital Total Geral
20 Agricultura	818.541,00	880.468,00	926.253,00	976.269,75	3.601.531,75
	148.124,00	155.530,00	163.618,00	172.452,77	639.724,77
	966.665,00	1.035.998,00	1.089.871,00	1.148.722,52	4.241.256,52
122 Administração Geral	505.477,00	530.751,00	558.350,00	588.500,75	2.183.078,75
	10.000,00	10.500,00	11.046,00	11.642,48	43.188,48
	515.477,00	541.251,00	569.396,00	600.143,23	2.226.267,23
608 Promoção da Produção Agropecuária	313.064,00	349.717,00	367.903,00	387.769,00	1.418.453,00
	138.124,00	145.030,00	152.572,00	160.810,29	596.536,29
	451.188,00	494.747,00	520.475,00	548.579,29	2.014.989,29
26 Transporte	0,00	0,00	0,00	0,00	0,00
	200.000,00	210.000,75	220.921,18	232.848,43	863.770,36
	200.000,00	210.000,75	220.921,18	232.848,43	863.770,36
582 Transporte Rodoviário					0,00
	200.000,00	210.000,75	220.921,18	232.848,43	863.770,36
	200.000,00	210.000,75	220.921,18	232.848,43	863.770,36
27 Desporto e Lazer	52.687,00	55.321,00	58.198,00	61.342,00	227.548,00
	252.321,00	264.937,00	278.714,00	293.764,10	1.089.736,10
	305.008,00	320.258,00	336.912,00	355.106,10	1.317.284,10
812 Desporto Comunitário	52.687,00	55.321,00	58.198,00	61.342,00	227.548,00
	252.321,00	264.937,00	278.714,00	293.764,10	1.089.736,10
	305.008,00	320.258,00	336.912,00	355.106,10	1.317.284,10
28 Encargos Especiais	606.435,00	636.757,75	669.868,50	706.040,71	2.619.101,96
	241.595,00	255.271,90	350.370,08	327.824,57	1.175.061,55
	848.030,00	892.029,65	1.020.238,58	1.033.865,28	3.794.163,51
846 Outros Encargos Especiais	606.435,00	636.757,75	669.868,50	706.040,71	2.619.101,96
	241.595,00	255.271,90	350.370,08	327.824,57	1.175.061,55
	848.030,00	892.029,65	1.020.238,58	1.033.865,28	3.794.163,51
99 Reserva de Contingência	174.539,00	183.266,00	192.796,00	203.207,00	753.808,00
	0,00	0,00	0,00	0,00	0,00
	174.539,00	183.266,00	192.796,00	203.207,00	753.808,00
999 Reserva de Contingência	174.539,00	183.266,00	192.796,00	203.207,00	753.808,00
	0,00	0,00	0,00	0,00	0,00
	174.539,00	183.266,00	192.796,00	203.207,00	753.808,00
Total Geral:	15.433.980,00	16.244.165,85	17.047.053,32	17.923.261,06	66.648.460,23
	3.619.399,00	3.799.986,15	4.079.482,68	4.258.377,68	15.757.245,51
	19.053.379,00	20.044.152,00	21.126.536,00	22.181.638,74	82.405.705,74

A.T.B. COM TAMBILIDADE E
AUDITORIA S.S. (*)
Contador

JOSE GLEBAZIO DA CRUZ
Prefeito Constitucional


**Prefeitura Municipal de Caturite**

Secretaria de Finanças

Departamento de Contabilidade - PPA-Plano Plurianual - 2018 à 2021 - R\$ 1,00

Anexo V - Despesas por Programa Segundo a Categoria Econômica

Programa	Valor (2018)	Valor (2019)	Valor (2020)	Valor (2021)	Total
	Corrente Capital Total	Corrente Capital Total	Corrente Capital Total	Corrente Capital Total	Corrente Capital Total Geral
1001 AÇÕES DO PODER LEGISLATIVO	800.400,00 39.600,00 840.000,00	810.400,00 39.600,00 850.000,00	820.400,00 39.600,00 860.000,00	830.400,00 39.600,00 870.000,00	3.261.600,00 158.400,00 3.420.000,00
1002 APOIO ADMINISTRATIVO	1.466.669,00 145.760,00 1.612.429,00	1.539.999,00 153.048,00 1.693.047,00	1.620.078,40 161.007,00 1.781.085,40	1.707.567,71 169.701,00 1.877.268,71	6.334.314,11 629.516,00 6.963.830,11
1003 GARANTIA DE ACESSO À EDUCAÇÃO FUNDAMENTAL E INFANTIL	5.457.451,00 739.658,00 6.197.109,00	5.730.326,36 776.641,70 6.506.968,00	6.028.302,60 817.026,40 6.845.329,00	6.353.827,88 861.145,64 7.214.973,52	23.569.907,78 3.194.471,74 26.764.379,52
1004 CULTURA E ESPORTE E LAZER PARA TODOS	515.407,00 348.124,00 863.531,00	541.178,00 365.530,00 906.708,00	569.318,00 384.538,00 953.856,00	600.063,19 405.302,45 1.005.365,64	2.225.966,19 1.503.494,45 3.729.460,64
1005 SAÚDE COM QUALIDADE PARA TODOS	3.638.444,00 562.554,00 4.200.998,00	3.820.367,80 590.680,80 4.411.048,60	4.019.024,22 621.398,22 4.640.422,44	4.236.053,27 654.951,10 4.891.004,37	15.713.889,29 2.429.584,12 18.143.473,41
1007 PROTEÇÃO SOCIAL	869.072,00 108.674,00 977.746,00	912.524,00 114.108,00 1.026.632,00	950.311,60 122.171,80 1.072.483,40	991.593,76 130.979,60 1.122.573,36	3.723.501,36 475.933,40 4.199.434,76
1008 DESENVOLVIMENTO DA AGRICULTURA E MEIO AMBIENTE	916.751,00 281.149,00 1.197.900,00	983.589,00 295.206,00 1.278.795,00	1.034.736,00 310.557,00 1.345.293,00	1.090.610,55 327.327,38 1.417.937,73	4.025.680,35 1.214.239,38 5.239.925,73
1009 GERENCIAMENTO DA INFRAESTRUTURA URBANA	988.812,00 1.152.285,00 2.141.097,00	1.085.758,00 1.209.899,75 2.295.657,75	1.142.218,00 1.272.814,18 2.415.032,18	1.203.897,19 1.341.545,94 2.545.443,13	4.420.685,19 4.976.544,87 9.397.230,06
1012 ENCARGOS PÚBLICOS DIVERSOS	606.435,00 241.595,00 848.030,00	636.757,75 255.271,90 892.029,65	669.868,50 350.370,08 1.020.238,58	706.040,71 327.824,57 1.033.865,28	2.619.101,96 1.175.061,55 3.794.163,51
9999 Reserva de Contingência	174.539,00	183.266,00	192.796,00	203.207,00	753.808,00 0,00 753.808,00
Total Geral:	15.433.980,00 3.619.399,00 19.053.379,00	16.244.165,85 3.799.986,15 20.044.152,00	17.047.053,32 4.079.482,68 21.126.536,00	17.923.261,06 4.258.377,68 22.181.638,74	66.648.460,23 15.757.245,51 82.405.705,74


A.F.B. CONTABILIDADE E
AUDITORIA S/S LTDA
Contador


JOSE GERAZIO DA CRUZ
Prefeito Constitucional

**Prefeitura Municipal de Caturite**

Secretaria de Finanças

Departamento de Contabilidade - PPA-Plano Plurianual - 2018 à 2021 - R\$ 1,00

Anexo VI - Despesas por Função e Subfunção Segundo as Fontes de Recursos

Função / Subfunção	Valor (2018)	Valor (2019)	Valor (2020)	Valor (2021)	Total
	Tesouro	Tesouro	Tesouro	Tesouro	Tesouro
	Outras Fontes	Outras Fontes	Outras Fontes	Outras Fontes	Outras Fontes
	Total	Total	Total	Total	Total Geral
01 Legislativa	840.000,00	850.000,00	860.000,00	870.000,00	3.420.000,00
	0,00	0,00	0,00	0,00	0,00
	840.000,00	850.000,00	860.000,00	870.000,00	3.420.000,00
031 Ação Legislativa	840.000,00	850.000,00	860.000,00	870.000,00	3.420.000,00
					0,00
	840.000,00	850.000,00	860.000,00	870.000,00	3.420.000,00
04 Administração	1.612.429,00	1.693.047,00	1.781.085,40	1.877.268,71	6.963.830,11
	0,00	0,00	0,00	0,00	0,00
	1.612.429,00	1.693.047,00	1.781.085,40	1.877.268,71	6.963.830,11
122 Administração Geral	1.265.799,00	1.329.086,00	1.398.198,40	1.473.705,49	5.466.788,89
					0,00
	1.265.799,00	1.329.086,00	1.398.198,40	1.473.705,49	5.466.788,89
123 Administração Financeira	346.630,00	363.961,00	382.887,00	403.563,22	1.497.041,22
					0,00
	346.630,00	363.961,00	382.887,00	403.563,22	1.497.041,22
08 Assistência Social	558.052,00	585.954,00	608.889,20	633.945,14	2.386.840,34
	419.694,00	440.678,00	463.594,20	488.628,22	1.812.594,42
	977.746,00	1.026.632,00	1.072.483,40	1.122.573,36	4.199.434,76
122 Administração Geral	318.866,00	334.809,00	352.219,00	371.239,72	1.377.153,72
	129.350,00	135.817,00	142.879,00	150.595,69	558.641,69
	448.216,00	470.626,00	495.098,00	521.835,41	1.935.775,41
243 Assistência à Criança e ao Adolescente	71.186,00	74.745,00	78.632,20	82.877,97	307.441,17
	10.000,00	10.500,00	11.046,00	11.642,45	43.188,45
	81.186,00	85.245,00	89.678,20	94.520,42	350.629,62
244 Assistência Comunitária	168.000,00	176.400,00	178.038,00	179.827,45	702.265,45
	280.344,00	294.361,00	309.669,20	326.390,08	1.210.764,28
	448.344,00	470.761,00	487.707,20	506.217,53	1.913.029,73
10 Saúde	2.272.064,00	2.385.668,00	2.509.721,00	2.645.246,52	9.812.699,52
	1.928.934,00	2.025.380,60	2.130.701,44	2.245.757,85	8.330.773,89
	4.200.998,00	4.411.048,60	4.640.422,44	4.891.004,37	18.143.473,41
122 Administração Geral	146.540,00	153.867,00	161.869,00	170.608,00	632.884,00
					0,00
	146.540,00	153.867,00	161.869,00	170.608,00	632.884,00
301 Atenção Básica	1.670.011,00	1.753.512,00	1.844.692,10	1.944.308,63	7.212.523,73
	1.321.709,00	1.387.794,80	1.459.960,22	1.538.794,95	5.708.258,97
	2.991.720,00	3.141.306,80	3.304.652,32	3.483.103,58	12.920.782,70
302 Assistência Hospitalar e Ambulatorial	134.013,00	140.714,00	148.031,00	156.024,06	578.782,06
	475.303,00	499.068,80	525.020,92	553.372,54	2.052.765,26
	609.316,00	639.782,80	673.051,92	709.396,60	2.631.547,32
303 Suporte Profilático e Terapêutico	141.000,00	148.050,00	155.748,60	164.159,01	608.957,61
	65.846,00	69.137,00	72.733,50	76.661,36	284.377,66
	206.846,00	217.187,00	228.481,90	240.820,37	893.335,27
304 Vigilância Sanitária	180.500,00	189.525,00	199.380,30	210.146,82	779.552,12
	66.076,00	69.380,00	72.987,00	76.929,00	285.372,00
	246.576,00	258.905,00	272.367,30	287.075,82	1.064.924,12



Prefeitura Municipal de Caturite

Secretaria de Finanças

Departamento de Contabilidade - PPA-Plano Plurianual - 2018 à 2021 - R\$ 1,00

Anexo VI - Despesas por Função e Subfunção Segundo as Fontes de Recursos

Função	Subfunção	Valor (2018)	Valor (2019)	Valor (2020)	Valor (2021)	Total
		Tesouro Outras Fontes Total	Tesouro Outras Fontes Total	Tesouro Outras Fontes Total	Tesouro Outras Fontes Total	Tesouro Outras Fontes Total Geral
12	Educação	1.884.807,00 4.312.302,00 6.197.109,00	1.979.050,00 4.527.918,00 6.506.968,00	2.081.959,00 4.763.370,00 6.845.329,00	2.194.382,52 5.020.591,00 7.214.973,52	8.140.198,52 18.624.181,00 26.764.379,52
306	Alimentação e Nutrição	23.210,00 98.864,00 122.074,00	24.371,00 103.807,00 128.178,00	25.638,00 109.205,00 134.843,00	27.022,00 115.102,00 142.124,00	100.241,00 426.978,00 527.219,00
363	Ensino Fundamental	1.769.530,00 3.984.163,00 5.753.693,00	1.858.009,00 4.183.372,00 6.041.381,00	1.954.624,40 4.400.907,30 6.355.531,70	2.060.171,55 4.638.555,21 6.698.726,76	7.642.534,95 17.206.997,51 24.849.532,46
365	Educação Infantil	34.042,00 75.385,00 109.427,00	35.744,00 79.156,00 114.900,00	37.602,60 83.269,80 120.872,40	39.632,97 87.766,85 127.399,82	147.021,57 325.577,65 472.599,22
366	Educação de Jovens e Adultos	58.025,00 153.890,00 211.915,00	60.926,00 161.583,00 222.509,00	64.094,00 169.987,90 234.081,90	67.556,00 179.166,94 246.722,94	250.601,00 604.627,84 915.228,84
13	Cultura	518.523,00 40.000,00 558.523,00	544.450,00 42.000,00 586.450,00	572.760,00 44.184,00 616.944,00	603.689,61 46.569,93 650.259,54	2.239.422,61 172.753,93 2.412.176,54
392	Difusão Cultural	468.523,00	491.950,00	517.530,00	545.477,19	2.023.480,19 0,00
695	Luzes	50.000,00 40.000,00 90.000,00	52.500,00 42.000,00 94.500,00	55.230,00 44.184,00 99.414,00	58.212,42 46.569,93 104.782,35	215.942,42 172.753,93 388.696,35
15	Urbanismo	1.088.537,00 618.300,00 1.706.837,00	1.190.469,00 649.215,00 1.839.684,00	1.252.374,00 682.974,00 1.935.348,00	1.320.002,26 719.854,86 2.039.857,12	4.851.382,26 2.670.343,86 7.521.726,12
122	Administração Geral	816.959,00	905.312,00	952.389,00	1.003.817,77	3.678.477,77 0,00
451	Infra-estrutura Urbana	143.025,00 555.000,00 698.025,00	150.176,00 582.750,00 732.926,00	157.985,00 613.053,00 771.038,00	166.517,11 646.157,86 812.674,97	617.703,11 2.396.960,86 3.014.663,97
541	Preservação e Conservação Ambiental	75.803,00	79.593,00	83.732,00	88.253,38	327.381,38 0,00
752	Energia Elétrica	52.750,00 63.300,00 116.050,00	55.388,00 66.465,00 121.853,00	58.268,00 69.921,00 128.189,00	61.414,00 73.697,00 135.111,00	227.820,00 273.383,00 501.203,00
17	Saneamento	40.000,00 136.235,00 176.235,00	42.000,00 143.047,00 185.047,00	44.184,00 150.485,00 194.669,00	46.569,92 158.611,66 205.181,58	172.753,92 588.378,66 761.132,58
512	Saneamento Básico Urbano	40.000,00 136.235,00 176.235,00	42.000,00 143.047,00 185.047,00	44.184,00 150.485,00 194.669,00	46.569,92 158.611,66 205.181,58	172.753,92 588.378,66 761.132,58
18	Gestão Ambiental	98.216,00 191.050,00 289.266,00	103.121,00 200.602,00 303.723,00	108.483,00 211.033,00 319.516,00	114.340,60 222.430,61 336.771,21	424.154,60 825.115,61 1.249.270,21
541	Preservação e Conservação Ambiental	23.210,00 58.025,00 81.235,00	24.371,00 60.926,00 85.297,00	25.638,00 64.094,00 89.732,00	27.022,00 67.556,00 94.578,00	100.241,00 250.601,00 350.842,00
544	Recursos Hídricos	75.000,00 133.025,00 208.025,00	78.750,00 139.676,00 218.426,00	82.845,00 146.939,00 229.784,00	87.318,60 154.874,61 242.193,21	323.913,60 574.514,61 898.428,21

**Prefeitura Municipal de Caturite**

Secretaria de Finanças

Departamento de Contabilidade - PPA-Plano Plurianual - 2018 a 2021 - R\$ 1,00

Anexo VI - Despesas por Função e SubFunção Segundo as Fontes de Recursos

Função / SubFunção	Valor (2018)	Valor (2019)	Valor (2020)	Valor (2021)	Total
	Tesouro Outras Fontes Total	Tesouro Outras Fontes Total	Tesouro Outras Fontes Total	Tesouro Outras Fontes Total	Tesouro Outras Fontes Total Geral
20 Agricultura	866.665,00 100.000,00 966.665,00	930.998,00 105.000,00 1.035.998,00	979.411,00 110.460,00 1.089.871,00	1.032.297,68 116.424,84 1.148.722,52	3.809.371,68 431.884,84 4.241.256,52
422 Administração Geral	515.477,00	541.251,00	569.396,00	600.143,23	2.226.267,23 0,00 2.226.267,23
608 Promoção da Produção Agropecuária	351.188,00 100.000,00 451.188,00	389.747,00 105.000,00 494.747,00	410.015,00 110.460,00 520.475,00	432.154,45 116.424,84 548.579,29	1.583.104,45 431.884,84 2.014.989,29
26 Transporte	50.000,00 150.000,00 200.000,00	52.500,00 157.500,75 210.000,75	55.230,00 165.691,18 220.921,18	58.212,42 174.636,01 232.848,43	215.942,42 647.827,94 863.770,36
782 Transporte Rodoviário	50.000,00 150.000,00 200.000,00	52.500,00 157.500,75 210.000,75	55.230,00 165.691,18 220.921,18	58.212,42 174.636,01 232.848,43	215.942,42 647.827,94 863.770,36
27 Desporto e Lazer	105.008,00 200.000,00 305.008,00	110.258,00 210.000,00 320.258,00	115.992,00 220.920,00 336.912,00	122.256,42 232.849,68 355.106,10	453.514,42 863.769,68 1.317.284,10
812 Desporto Comunitário	105.008,00 200.000,00 305.008,00	110.258,00 210.000,00 320.258,00	115.992,00 220.920,00 336.912,00	122.256,42 232.849,68 355.106,10	453.514,42 863.769,68 1.317.284,10
28 Encargos Especiais	804.820,00 43.210,00 848.030,00	846.658,65 45.371,00 892.029,65	972.508,58 47.730,00 1.020.238,58	983.558,32 50.306,96 1.033.865,28	3.607.545,55 186.617,96 3.794.163,51
846 Outros Encargos Especiais	804.820,00 43.210,00 848.030,00	846.658,65 45.371,00 892.029,65	972.508,58 47.730,00 1.020.238,58	983.558,32 50.306,96 1.033.865,28	3.607.545,55 186.617,96 3.794.163,51
99 Reserva de Contingência	174.539,00 0,00 174.539,00	183.266,00 0,00 183.266,00	192.796,00 0,00 192.796,00	203.207,00 0,00 203.207,00	753.808,00 0,00 753.808,00
999 Reserva de Contingência	174.539,00	183.266,00	192.796,00	203.207,00	753.808,00 0,00 753.808,00
Total Geral:	10.913.654,00 8.139.725,00 19.053.379,00	11.497.439,65 8.546.712,35 20.044.152,00	12.135.393,18 8.991.142,82 21.126.536,00	12.704.977,12 9.476.661,62 22.181.638,74	47.251.463,95 35.154.241,79 82.405.705,74

A.F.B. CONTABILIDADE E
AUDITORIA S.S. (*)
Contador

JOSE GERAZIO DA CRUZ
Prefeito Constitucional


**Prefeitura Municipal de Caturite**


Secretaria de Finanças

Departamento de Contabilidade - PPA-Plano Plurianual - 2018 a 2021 - R\$ 1,00

Anexo VII - Despesas por Programas segundo as Fontes de Recursos

Programa	Valor (2018)	Valor (2019)	Valor (2020)	Valor (2021)	Total
	Tesouro Outras Fontes Total	Tesouro Outras Fontes Total	Tesouro Outras Fontes Total	Tesouro Outras Fontes Total	Tesouro Outras Fontes Total Geral
1001 AÇÕES DO PODER LEGISLATIVO	840.000,00	850.000,00	860.000,00	870.000,00	3.420.000,00 0,00
1002 APOIO ADMINISTRATIVO	840.000,00 1.612.429,00	850.000,00 1.693.047,00	860.000,00 1.781.085,40	870.000,00 1.877.268,71	3.420.000,00 6.963.830,11 0,00
1005 GARANTIA DE ACESSO À EDUCAÇÃO FUNDAMENTAL E INFANTIL	1.612.429,00 1.884.807,00 4.312.302,00	1.693.047,00 1.979.050,00 4.527.918,00	1.781.085,40 2.081.959,00 4.763.370,00	1.877.268,71 2.194.382,52 5.020.591,00	6.963.830,11 8.140.198,52 18.624.181,00
1004 CULTURA ESPORTE E LAZER PARA TODOS	6.197.109,00 625.531,00 240.000,00 863.531,00	6.506.968,00 654.708,00 252.000,00 906.708,00	6.845.329,00 688.752,00 265.104,00 953.856,00	7.214.973,52 725.946,03 279.419,61 1.005.365,64	26.764.379,52 2.692.937,03 1.036.523,61 3.729.460,64
1005 SAÚDE COM QUALIDADE PARA TODOS	2.272.064,00 1.928.934,00 4.200.998,00	2.385.668,00 2.025.380,60 4.411.048,60	2.509.721,00 2.130.701,44 4.640.422,44	2.645.246,52 2.245.757,85 4.891.004,37	9.812.699,52 8.330.773,89 18.143.473,41
1007 PROTEÇÃO SOCIAL	558.052,00 419.694,00 977.746,00	585.954,00 440.678,00 1.026.632,00	608.889,20 463.594,20 1.072.483,40	633.945,14 488.628,22 1.122.573,36	2.386.840,34 1.812.594,42 4.199.434,76
1008 DESENVOLVIMENTO DA AGRICULTURA E MEIO AMBIENTE	964.875,00 233.025,00 1.197.900,00	1.054.119,00 244.676,00 1.278.795,00	1.087.894,00 257.399,00 1.345.293,00	1.146.638,28 271.299,45 1.417.937,73	4.233.526,28 1.006.399,45 5.239.925,73
1009 GERENCIAMENTO DA INFRAESTRUTURA URBANA	1.178.537,00 962.560,00 2.141.097,00	1.284.969,00 1.010.688,75 2.295.657,75	1.351.788,00 1.063.244,18 2.415.032,18	1.424.784,60 1.120.658,53 2.545.443,13	5.240.078,60 4.157.151,46 9.397.230,06
1012 ENCARGOS PÚBLICOS DIVERSOS	804.820,00 43.210,00 848.030,00	846.658,65 45.371,00 892.029,65	972.508,58 47.730,00 1.020.238,58	983.558,32 50.306,96 1.033.865,28	3.607.545,55 186.617,96 3.794.163,51
9999 Reserva de Contingência	174.539,00	183.266,00	192.796,00	203.207,00	753.808,00 0,00
	174.539,00	183.266,00	192.796,00	203.207,00	753.808,00
Total Geral:	10.913.654,00 8.139.725,00 19.053.379,00	11.497.439,65 8.546.712,35 20.044.152,00	12.135.393,18 8.991.142,82 21.126.536,00	12.704.977,12 9.476.661,62 22.181.638,74	47.251.463,95 35.154.241,79 82.405.705,74


A.F.B. CONTABILIDADE E
AUDITORIA S/S (C)
Contador


JOSE GERVÁZIO DA CRUZ
Prefeito Constitucional



Prefeitura Municipal de Caturite

Secretaria de Finanças

Departamento de Contabilidade - PPA-Plano Plurianual - 2018 à 2021 - R\$ 1,00

Anexo VIII - Despesas por Programas e Totais por Eixos Estratégicos

Eixo Estratégicos/Funções/SubFunções/Programas		Qtd	Valor (2018)	Valor (2019)	Valor (2020)	Valor (2021)	Total
1	FORTALECIMENTO DAS ACOES DESENVOLVIDAS NO PODER LEGISLATIVO	1	840.000,00	850.000,00	860.000,00	870.000,00	3.420.000,00
01	Legislativa	1	840.000,00	850.000,00	860.000,00	870.000,00	3.420.000,00
031	Ação Legislativa	1	840.000,00	850.000,00	860.000,00	870.000,00	3.420.000,00
1001	ACOES DO PODER LEGISLATIVO		840.000,00	850.000,00	860.000,00	870.000,00	3.420.000,00
2	GESTÃO MUNICIPAL DE QUALIDADE E TRASPARENCIA	2	1.612.429,00	1.693.047,00	1.781.085,40	1.877.268,71	6.963.830,11
04	Administração	2	1.612.429,00	1.693.047,00	1.781.085,40	1.877.268,71	6.963.830,11
122	Administração Geral	1	1.265.799,00	1.329.086,00	1.398.198,40	1.473.705,49	5.466.788,89
1002	APOIO ADMINISTRATIVO		1.265.799,00	1.329.086,00	1.398.198,40	1.473.705,49	5.466.788,89
123	Administração Financeira	1	346.630,00	363.961,00	382.887,00	403.563,22	1.497.041,22
1002	APOIO ADMINISTRATIVO		346.630,00	363.961,00	382.887,00	403.563,22	1.497.041,22
3	OPERAÇÕES ESPECIAIS	1	848.030,00	892.029,65	1.020.238,58	1.033.865,28	3.794.163,51
28	Encargos Especiais	1	848.030,00	892.029,65	1.020.238,58	1.033.865,28	3.794.163,51
846	Outros Encargos Especiais	1	848.030,00	892.029,65	1.020.238,58	1.033.865,28	3.794.163,51
1012	ENCARGOS PUBLICOS DIVERSOS		848.030,00	892.029,65	1.020.238,58	1.033.865,28	3.794.163,51
4	DESENVOLVIMENTO DA EDUCAÇÃO, SAÚDE, ESPORTE, CULTURA E CIDADANIA	15	12.239.384,00	12.851.356,60	13.512.090,84	14.233.916,89	52.836.748,33
08	Assistência Social	3	977.746,00	1.026.632,00	1.072.483,40	1.122.573,36	4.199.434,76
122	Administração Geral	1	448.216,00	470.626,00	495.098,00	521.835,41	1.935.775,41
1007	PROTEÇÃO SOCIAL		448.216,00	470.626,00	495.098,00	521.835,41	1.935.775,41
243	Assistência à Criança e ao Adolescente	1	81.186,00	85.245,00	89.678,20	94.520,42	350.629,62
1007	PROTEÇÃO SOCIAL		81.186,00	85.245,00	89.678,20	94.520,42	350.629,62
244	Assistência Comunitaria	1	448.344,00	470.761,00	487.707,20	506.217,53	1.913.029,73
1007	PROTEÇÃO SOCIAL		448.344,00	470.761,00	487.707,20	506.217,53	1.913.029,73
10	Saúde	5	4.200.998,00	4.411.048,60	4.640.422,44	4.891.004,37	18.143.473,41
122	Administração Geral	1	146.540,00	153.867,00	161.869,00	170.608,00	632.884,00
1005	SAÚDE COM QUALIDADE PARA TODOS		146.540,00	153.867,00	161.869,00	170.608,00	632.884,00
301	Atenção Básica	1	2.991.720,00	3.141.306,80	3.304.652,32	3.483.103,58	12.920.782,70
1005	SAÚDE COM QUALIDADE PARA TODOS		2.991.720,00	3.141.306,80	3.304.652,32	3.483.103,58	12.920.782,70
302	Assistência Hospitalar e Ambulatorial	1	609.316,00	639.782,80	673.051,92	709.396,60	2.631.547,32
1005	SAÚDE COM QUALIDADE PARA TODOS		609.316,00	639.782,80	673.051,92	709.396,60	2.631.547,32
303	Suporte Profilático e Terapêutico	1	206.846,00	217.187,00	228.481,90	240.820,37	893.335,27
1005	SAÚDE COM QUALIDADE PARA TODOS		206.846,00	217.187,00	228.481,90	240.820,37	893.335,27
304	Vigilância Sanitária	1	246.576,00	258.905,00	272.367,30	287.075,82	1.064.924,12
1005	SAÚDE COM QUALIDADE PARA TODOS		246.576,00	258.905,00	272.367,30	287.075,82	1.064.924,12
12	Educação	4	6.197.109,00	6.506.968,00	6.845.329,00	7.214.973,52	26.764.379,52
306	Alimentação e Nutrição	1	122.074,00	128.178,00	134.843,00	142.124,00	527.219,00
1003	GARANTIA DE ACESSO A EDUCAÇÃO FUNDAMENTAL E INFANTIL		122.074,00	128.178,00	134.843,00	142.124,00	527.219,00



Prefeitura Municipal de Caturite

Secretaria de Finanças

Departamento de Contabilidade - PPA-Plano Plurianual - 2018 a 2021 - R\$ 1,00

Anexo VIII - Despesas por Programas e Totais por Eixos Estratégicos

Eixo Estratégicos/Funções/SubFunções/Programas	Qtd	Valor (2018)	Valor (2019)	Valor (2020)	Valor (2021)	Total
4 DESENVOLVIMENTO DA EDUCAÇÃO, SAÚDE, ESPORTE, CULTURA E CIDADANIA	15	12.239.384,00	12.851.356,60	13.512.090,84	14.233.916,89	52.836.748,33
12 Educação	4	6.197.109,00	6.506.968,00	6.845.329,00	7.214.973,52	26.764.379,52
361 Ensino Fundamental	1	5.753.693,00	6.041.381,00	6.355.531,70	6.698.726,76	24.849.332,46
1003 GARANTIA DE ACESSO À EDUCAÇÃO FUNDAMENTAL E INFANTIL		5.753.693,00	6.041.381,00	6.355.531,70	6.698.726,76	24.849.332,46
365 Educação Infantil	1	109.427,00	114.900,00	120.872,40	127.399,82	472.599,22
1003 GARANTIA DE ACESSO À EDUCAÇÃO FUNDAMENTAL E INFANTIL		109.427,00	114.900,00	120.872,40	127.399,82	472.599,22
366 Educação de Jovens e Adultos	1	211.915,00	222.509,00	234.081,90	246.722,94	915.228,84
1003 GARANTIA DE ACESSO À EDUCAÇÃO FUNDAMENTAL E INFANTIL		211.915,00	222.509,00	234.081,90	246.722,94	915.228,84
13 Cultura	2	558.523,00	586.450,00	616.944,00	650.259,54	2.412.176,54
392 Difusão Cultural	1	468.523,00	491.950,00	517.530,00	545.477,19	2.023.480,19
1004 CULTURA ESPORTE E LAZER PARA TODOS		468.523,00	491.950,00	517.530,00	545.477,19	2.023.480,19
695 Turismo	1	90.000,00	94.500,00	99.414,00	104.782,35	388.696,35
1004 CULTURA ESPORTE E LAZER PARA TODOS		90.000,00	94.500,00	99.414,00	104.782,35	388.696,35
27 Desporto e Lazer	1	305.008,00	320.258,00	336.912,00	355.106,10	1.317.284,10
812 Desporto Comunitário	1	305.008,00	320.258,00	336.912,00	355.106,10	1.317.284,10
1004 CULTURA ESPORTE E LAZER PARA TODOS		305.008,00	320.258,00	336.912,00	355.106,10	1.317.284,10
5 DESENVOLVIMENTO URBANO E RURAL	11	3.338.997,00	3.574.452,75	3.760.325,18	3.963.380,86	14.637.155,79
15 Urbanismo	4	1.706.837,00	1.839.684,00	1.935.348,00	2.039.857,12	7.521.726,12
122 Administração Geral	1	816.959,00	905.312,00	952.389,00	1.003.817,77	3.678.477,77
1009 GERENCIAMENTO DA INFRAESTRUTURA URBANA		816.959,00	905.312,00	952.389,00	1.003.817,77	3.678.477,77
451 Infra-Estrutura Urbana	1	698.025,00	732.926,00	771.038,00	812.674,97	3.014.663,97
1009 GERENCIAMENTO DA INFRAESTRUTURA URBANA		698.025,00	732.926,00	771.038,00	812.674,97	3.014.663,97
541 Preservação e Conservação Ambiental	1	75.803,00	79.593,00	83.732,00	88.253,38	327.381,38
1009 GERENCIAMENTO DA INFRAESTRUTURA URBANA		75.803,00	79.593,00	83.732,00	88.253,38	327.381,38
752 Energia Elétrica	1	116.050,00	121.853,00	128.189,00	135.111,00	501.203,00
1009 GERENCIAMENTO DA INFRAESTRUTURA URBANA		116.050,00	121.853,00	128.189,00	135.111,00	501.203,00
17 Saneamento	1	176.235,00	185.047,00	194.669,00	205.181,58	761.132,58
512 Saneamento Básico Urbano	1	176.235,00	185.047,00	194.669,00	205.181,58	761.132,58
1009 GERENCIAMENTO DA INFRAESTRUTURA URBANA		176.235,00	185.047,00	194.669,00	205.181,58	761.132,58
18 Gestão Ambiental	3	289.260,00	303.723,00	319.516,00	336.771,21	1.249.270,21
541 Preservação e Conservação Ambiental	2	81.235,00	85.297,00	89.732,00	94.578,00	350.842,00
1008 DESENVOLVIMENTO DA AGRICULTURA E MEIO AMBIENTE		23.210,00	24.371,00	25.638,00	27.022,00	100.241,00
1009 GERENCIAMENTO DA INFRAESTRUTURA URBANA		58.025,00	60.926,00	64.094,00	67.556,00	250.601,00
544 Recursos Hídricos	1	208.025,00	218.426,00	229.784,00	242.193,21	898.428,21
1008 DESENVOLVIMENTO DA AGRICULTURA E MEIO AMBIENTE		208.025,00	218.426,00	229.784,00	242.193,21	898.428,21
20 Agricultura	2	966.665,00	1.035.998,00	1.089.871,00	1.148.722,52	4.241.256,52



Prefeitura Municipal de Caturite

Secretaria de Finanças

Departamento de Contabilidade - PPA-Plano Plurianual - 2018 à 2021 - R\$ 1,00

Anexo VIII - Despesas por Programas e Totais por Eixos Estratégicos

Eixo Estratégicos/Funções/SubFunções/Programas	Qtd	Valor (2018)	Valor (2019)	Valor (2020)	Valor (2021)	Total
5 DESENVOLVIMENTO URBANO E RURAL	11	3.338.997,00	3.574.452,75	3.760.325,18	3.963.380,86	14.637.155,79
20 Agricultura	2	966.665,00	1.035.998,00	1.089.871,00	1.148.722,52	4.241.256,52
122 Administração Geral	1	515.477,00	541.251,00	569.396,00	600.143,23	2.226.267,23
1008 DESENVOLVIMENTO DA AGRICULTURA E MEIO AMBIENTE		515.477,00	541.251,00	569.396,00	600.143,23	2.226.267,23
608 Promoção da Produção Agropecuária	1	451.188,00	494.747,00	520.475,00	548.579,29	2.014.989,29
1008 DESENVOLVIMENTO DA AGRICULTURA E MEIO AMBIENTE		451.188,00	494.747,00	520.475,00	548.579,29	2.014.989,29
26 Transporte	1	200.000,00	210.000,75	220.921,18	232.848,43	863.770,36
782 Transporte Rodoviário	1	200.000,00	210.000,75	220.921,18	232.848,43	863.770,36
1009 GERENCIAMENTO DA INFRAESTRUTURA URBANA		200.000,00	210.000,75	220.921,18	232.848,43	863.770,36
10 Todos	1	174.539,00	183.266,00	192.796,00	203.207,00	753.808,00
99 Reserva de Contingência	1	174.539,00	183.266,00	192.796,00	203.207,00	753.808,00
999 Reserva de Contingência	1	174.539,00	183.266,00	192.796,00	203.207,00	753.808,00
9999 Reserva de Contingência		174.539,00	183.266,00	192.796,00	203.207,00	753.808,00
Total Geral:	31	19.053.379,00	20.044.152,00	21.126.536,00	22.181.638,74	82.405.705,74

A.F.B. CONTABILIDADE E
AUDITORIA S.S. (*)

Contador

JOSE GERVAZIO DA CRUZ
Prefeito Constitucional




Prefeitura Municipal de Caturite

Secretaria de Finanças

Departamento de Contabilidade - PPA-Plano Plurianual - 2018 à 2021 - RS 1,00

Anexo IX - Totais por Eixos Estratégicos

Eixo Estratégicos/Funções/SubFunções/Programas	Qtd	Valor (2018)	Valor (2019)	Valor (2020)	Valor (2021)	Total
1 FORTALECIMENTO DAS AÇÕES DESENVOLVIDAS NO PODER LEGISLATIVO	1	840.000,00	850.000,00	860.000,00	870.000,00	3.420.000,00
2 GESTÃO MUNICIPAL DE QUALIDADE E TRANSPARÊNCIA	2	1.612.429,00	1.693.047,00	1.781.085,40	1.877.268,71	6.963.830,11
3 OPERAÇÕES ESPECIAIS	1	848.030,00	892.029,65	1.020.238,58	1.033.865,28	3.794.163,51
4 DESENVOLVIMENTO DA EDUCAÇÃO, SAÚDE, ESPORTE, CULTURA E CIDADANIA	15	12.239.384,00	12.851.356,60	13.512.090,84	14.233.916,89	52.836.748,33
5 DESENVOLVIMENTO URBANO E RURAL	11	3.338.997,00	3.574.452,75	3.760.325,18	3.963.380,86	14.637.155,79
10 Todos	1	174.539,00	183.266,00	192.796,00	203.207,00	753.808,00
Total Geral:	31	19.053.379,00	20.044.152,00	21.126.536,00	22.181.638,74	82.405.705,74


A.F.B. CONTABILIDADE &
ALFA ULRICH S/S. (*)
Contador


JOSE GERVAZIO DA CRUZ
Prefeito Constitucional




Prefeitura Municipal de Caturite


Secretaria de Finanças

Departamento de Contabilidade - PPA-Plano Plurianual - 2018 à 2021 - R\$ 1,00

Anexo X - Quantitativo de Programas e Ações por Órgão

Órgão/Unidades Orçamentárias	Programas Próprios	Ações Próprias
01 CÂMARA MUNICIPAL	1	1
01.001 CÂMARA MUNICIPAL	1	1
02 PREFEITURA MUNICIPAL	11	70
02.002 GABINETE DO PREFEITO	1	3
02.003 PROCURADORIA JURÍDICA	1	1
02.004 SECRETARIA DE ADMINISTRAÇÃO	1	3
02.005 SECRETARIA DE FINANÇAS	2	5
02.006 SECRETARIA DE EDUCAÇÃO	1	12
02.007 SEC. DE CULT. TURISMO ESPORTE E LAZER	1	5
02.008 FUNDO MUNICIPAL DE SAÚDE	1	14
02.010 SECRETARIA DE OBRAS E INFRA ESTRUTURA	1	10
02.011 SECRET. DE AGRICULTURA E MEIO AMBIENTE	1	8
08.008 FUNDO MUNICIPAL DE SAÚDE	0	0
09.009 FUNDO MUNICIPAL DE ASSISTÊNCIA SOCIAL	1	9
99 RESERVA DE CONTINGÊNCIA	1	1
99.099 RESERVA DE CONTINGÊNCIA	1	1
Total Geral	13	72


A.F.B. CONTABILIDADE F.
AUDITORIA S/S. (*)
Contador


JOSE GERVAZIO DA CRUZ
Prefeito Constitucional




Prefeitura Municipal de Caturite

Secretaria de Finanças

Departamento de Contabilidade - PPA-Plano Plurianual - 2018 à 2021 - R\$ 1,00

Anexo XI - Totais por Tipo de Programa

	Tipo de Programa	Qtd	Valor (2018)	Valor (2019)	Valor (2020)	Valor (2021)	Total
2	APOIO ADMINISTRATIVO	1	1.612.429,00	1.693.047,00	1.781.085,40	1.877.268,71	6.963.830,11
3	FINALÍSTICO	7	16.418.381,00	17.275.809,35	18.132.416,02	19.067.297,75	70.893.904,12
4	OPERAÇÕES ESPECIAIS	2	1.022.569,00	1.075.295,65	1.213.034,58	1.237.072,28	4.547.971,51
Total Geral:		10	19.053.379,00	20.044.152,00	21.126.536,00	22.181.638,74	82.405.705,74


A.F.B. CONTABILIDADE
AUDITORIA S/S LTDA
Contador


JOSÉ CIRÍACIO DA CRUZ
Prefeito Constitucional



Prefeitura Municipal de Caturite

Secretaria de Finanças

Departamento de Contabilidade - PPA-Plano Plurianual - 2018 à 2021 - R\$ 1,00

Anexo XII - Despesas por Programas, Ações e Fonte de Recursos por Órgão

Programas e Ações por Órgão	2018		2019		2020		2021		Total	
	Meta Física	Valor	Meta Física	Valor	Meta Física	Valor	Meta Física	Valor	Meta Física	Valor
CÂMARA MUNICIPAL	0	840.000,00	0	850.000,00	0	860.000,00	0	870.000,00	0	3.420.000,00
Programa 1001 - AÇÕES DO PODER LEGISLATIVO	0	840.000,00	0	850.000,00	0	860.000,00	0	870.000,00	0	3.420.000,00
Objetivo: Disponibilizar as ações necessárias para manutenção do legislativo										
MacroObjetivo: FORTALECIMENTO DAS AÇÕES DESENVOLVIDAS NO PODER LEGISLATIVO										
Público Alvo: Comunidade em Geral										
Indicadores										
Indicador: Atividades Legislativas										
Fonte: -										
Referência Atual: -										
Referência Esperada: -										
Ação: 2001 - Manutenção das Atividades da Câmara Municipal		840.000,00		850.000,00		860.000,00		870.000,00	0	3.420.000,00
Unid.Organizatória: CÂMARA MUNICIPAL										
Finalidade: Disponibilizar as ações necessárias para manutenção do Legislativo Municipal										
Finalidade: Atividades Legislativas Mantidas										
Unid.Medida: R\$										
Local das Metas: Câmara Municipal										
Fonte de Recursos										
0900 - Recursos Ordinários		840.000,00		850.000,00		860.000,00		870.000,00		3.420.000,00



Prefeitura Municipal de Caturite

Secretaria de Finanças

Departamento de Contabilidade - PPA-Plano Plurianual - 2018 à 2021 - R\$ 1,00

Anexo XII - Despesas por Programas, Ações e Fonte de Recursos por Órgão

Programas e Ações por Órgão	2018		2019		2020		2021		Total	
	Meta Física	Valor	Meta Física	Valor	Meta Física	Valor	Meta Física	Valor	Meta Física	Valor
PREFEITURA MUNICIPAL	122	18.058.840,00	121	19.010.886,00	122	20.073.740,00	122	21.108.411,74	488	78.251.897,74
Programa: 1002 APOIO ADMINISTRATIVO	0	1.612.429,00	0	1.692.047,00	0	1.781.085,40	0	1.877.268,71	0	6.963.830,11
Objetivo: Melhorar e ampliar os serviços públicos disponíveis ao cidadão agindo com transparência, prover a administração de meios físicos e financeiros para manter e controlar a gestão administrativa e financeira de forma eficiente										
MacroObjetivo: GESTÃO MUNICIPAL DE QUALIDADE E TRANSPARÊNCIA										
Público Alvo: Administração do Município										
Indicadores										
Indicador: Ações Administrativas										
Fonte: -										
Referência Atual: -										
Referência Esperada: -										
Ação: 1001 Construção da Sede da Prefeitura		116.050,00		121.853,00		128.189,00		135.111,00	0	501.203,00
Unid.Orçamentaria: GABINETE DO PREFEITO										
Finalidade: Dotar o município de uma sede própria para prefeitura										
Produto: Sede										
Unid Medida: R\$										
Local das Metas: Município										
Fonte de Recursos										
0000 Recursos Ordinários		116.050,00		121.853,00		128.189,00		135.111,00		501.203,00
Ação: 2002 Manutenção das Atividades do Gabinete do Prefeito		457.562,00		480.459,00		505.422,00		532.715,97	0	1.976.158,97
Unid.Orçamentaria: GABINETE DO PREFEITO										
Finalidade: Desenvolver as atividades inerentes ao Gabinete do prefeito										
Produto: Gabinete do Prefeito										
Unid Medida: R\$										
Local das Metas: Município										
Fonte de Recursos										
0000 Recursos Ordinários		457.562,00		480.459,00		505.422,00		532.715,97		1.976.158,97
Ação: 2003 Contribuições para Órgãos de Representação dos Municípios		11.605,00		12.185,00		12.819,00		13.511,00	0	50.120,00
Unid.Orçamentaria: GABINETE DO PREFEITO										
Finalidade: Contribuir com entidades representativas dos interesses municipais, como - CNM, FAMUP, AMICAP										
Produto: Contribuições										
Unid Medida: R\$										
Local das Metas: Município										
Fonte de Recursos										
0000 Recursos Ordinários		11.605,00		12.185,00		12.819,00		13.511,00		50.120,00
Ação: 2004 Manutenção da Procuradoria Jurídica		146.692,00		154.025,00		162.034,00		170.787,00	0	633.538,00
Unid.Orçamentaria: PROCURADORIA JURIDICA										
Finalidade: Promover as ações de defesa dos interesses municipais										
Produto: Ações executadas										
Unid Medida: R\$										
Local das Metas: Município										
Fonte de Recursos										
0000 Recursos Ordinários		146.692,00		154.025,00		162.034,00		170.787,00		633.538,00



Prefeitura Municipal de Caturite

Secretaria de Finanças

Departamento de Contabilidade - PPA-Plano Plurianual - 2018 a 2021 - R\$ 1,00

Anexo XII - Despesas por Programas, Ações e Fonte de Recursos por Órgão

Programas e Ações por Órgão	2018		2019		2020		2021		Total	
	Meta Física	Valor	Meta Física	Valor	Meta Física	Valor	Meta Física	Valor	Meta Física	Valor
PREFEITURA MUNICIPAL	122	18.038.840,00	122	19.010.886,00	122	20.073.740,00	122	21.108.431,74	488	78.231.897,74
Programa 1002 APOIO ADMINISTRATIVO	0	1.612.429,00	0	1.693.047,00	0	1.781.085,40	0	1.877.268,71	0	6.963.830,11
Objetivo Melhorar e ampliar os serviços públicos disponíveis ao cidadão agindo com transparência, prover a administração de meios físicos e financeiros para manter e controlar a gestão administrativa e financeira de forma eficiente										
MacroObjetivo GESTÃO MUNICIPAL DE QUALIDADE E TRANSPARÊNCIA										
Público Alvo Administração do Município										
Indicadores										
Indicador Ações Administrativas										
Fonte -										
Referência Atual -										
Referência Esperada -										
Ação: 2005 Manutenção da Secret. de Administração		483.272,00		507.436,00		533.821,40		562.649,04	0	2.087.178,44
Und.Orçamentaria SECRETARIA DE ADMINISTRAÇÃO										
Finalidade Ter uma administração pública de excelência, valorizar e desenvolver os recursos humanos motivando-os a prestar um serviço de qualidade aos cidadãos.										
Produto Serviços Prestados										
Und Medida R\$										
Local das Metas Administração										
Fonte de Recursos										
0000 Recursos Ordinários		483.272,00		507.436,00		533.821,40		562.649,04		2.087.178,44
Ação: 2006 Serviços de Divulgação Publicidade e Marketing		21.605,00		22.685,00		23.865,00		25.153,48	0	93.308,48
Und.Orçamentaria SECRETARIA DE ADMINISTRAÇÃO										
Finalidade Promover ações de comunicações oficiais do município.										
Produto Serviços Mantidos										
Und Medida R\$										
Local das Metas Município										
Fonte de Recursos										
0000 Recursos Ordinários		21.605,00		22.685,00		23.865,00		25.153,48		93.308,48
Ação: 2007 Ações de convênio com a SSP/PB - Sec. de Seg. pública - PB		29.013,00		30.463,00		32.048,00		33.778,00	0	125.302,00
Und.Orçamentaria SECRETARIA DE ADMINISTRAÇÃO										
Finalidade Possibilitar o convênio com a SSP/PB para auxiliar na Segurança Pública do Município										
Produto Serviços Mantidos										
Und Medida R\$										
Local das Metas Município										
Fonte de Recursos										
0000 Recursos Ordinários		29.013,00		30.463,00		32.048,00		33.778,00		125.302,00

Prefeitura Municipal de Caturite

Secretaria de Finanças

Departamento de Contabilidade - PPA-Plano Plurianual - 2018 à 2021 - RS 1.00

Anexo XII - Despesas por Programas, Ações e Fonte de Recursos por Órgão

Programas e Ações por Órgão

	2018		2019		2020		2021		Total	
	Meta Física	Valor	Meta Física	Valor	Meta Física	Valor	Meta Física	Valor	Meta Física	Valor
PREFEITURA MUNICIPAL	122	18.038.840,00	122	19.010.886,00	122	20.075.740,00	122	21.108.431,74	488	78.231.897,74
Programa 1002 - APOIO ADMINISTRATIVO	0	1.617.429,00	0	1.093.047,00	0	1.781.085,40	0	1.877.268,71	0	6.963.830,11
Objetivo Melhorar e ampliar os serviços públicos disponíveis ao cidadão agindo com transparência, prover a administração de bens, serviços e financeiros para manter e controlar a gestão administrativa e financeira de forma eficiente										
Meta/Objetivo GESTÃO MUNICIPAL DE QUALIDADE E TRANSPARENCIA										
Público Alvo Administração do Município										
Indicadores										
Indicador Ações Administrativas										
Fonte -										
Referência Atual -										
Referência Exercício -										
Ação 2006 - Manutenção da Sec. de Finanças		346.630,00		362.061,00		382.847,00		403.563,22	0	1.497.081,22
Elementos de Despesa SEC. DE FINANÇAS										
Unidade Despesa: Ações inerentes ao Subs. de Finanças; Controlar as receitas e os gastos públicos										
Produto Funções Manutidas										
Local Modulo RS										
Local das Mat. Financeiras										
Fonte de Recursos										
0400 - Recursos Ordinários		346.630,00		362.061,00		382.847,00		403.563,22		1.497.081,22

Prefeitura Municipal de Caturite

Secretaria de Finanças

Departamento de Contabilidade - PPA-Plano Plurianual - 2018 à 2021 - R\$ 1,00

Anexo XII - Despesas por Programas, Ações e Fonte de Recursos por Órgão

Programa	Objetivo	2018		2019		2020		2021		Total	
		Meta Física	Valor	Meta Física	Valor	Meta Física	Valor	Meta Física	Valor	Meta Física	Valor
2	PREFEITURA MUNICIPAL	122	18.038.840,00	122	19.010.586,00	122	20.073.740,00	122	21.108.431,74	488	78.231.897,74
Programa 0005	GARANTIA DE ACESSO À EDUCAÇÃO FUNDAMENTAL E INFANTIL	120	6.197.189,00	120	6.505.968,00	120	6.845.329,00	120	7.214.073,52	480	26.764.579,52
	Objetivo - Universalizar o atendimento escolar da população de quatro e cinco anos, e ampliar até 2025, a oferta de Educação Infantil de forma a atender, no mínimo, a 50% da população de zero a três anos de idade da vigência deste PPE										
	- Universalizar o ensino fundamental de 9 (nove) anos para a população de 6 (seis) a 14 (quatorze) anos e garantir que pelo menos 95% (noventa e cinco por cento) dos alunos conclua essa etapa na idade recomendada até o último ano de vigência deste PPE										
	- Universalizar o atendimento escolar para toda a população de 13 (treze) a 17 (dezessete) anos e elevar, ao término do período de vigência deste PPE, a taxa líquida de matrícula no ensino médio para 85% (oitenta e cinco por cento)										
	- Capacitar, para a população de 4 (quatro) a 17 (dezessete) anos com deficiência, transtornos globais do desenvolvimento e altas habilidades ou superdotações, o acesso à educação básica e ao atendimento educacional especializado, preferencialmente na rede regular										
	Miscelâneas: DESENVOLVIMENTO DA EDUCAÇÃO SAÚDE ESPORTE CULTURA E CIDADANIA										
	Projeto Alvo: Alunos Especificação em Geral										
	Indicadores										
	Indicador IDEB Anos Finais										
	Fonte INEP										
	Referência Anual 3.3										
	Referência Esperada 4.9										
	Indicador IDEB Anos Iniciais										
	Fonte INEP										
	Referência Anual 4.1										
	Referência Esperada 5.5										
Ação 1002	Aquisição de Vínculos para Educação		150.365,00		167.225,00		175.918,00		185.418,00	0	687.926,00
	Unid Organizadora SECRETARIA DE EDUCACAO										
	Finalidade Possibilitar a aplicação de recursos para melhoria dos serviços de admissão, transporte escolar										
	Plano de Vencimentos										
	Unid Medidor R\$										
	Local das Metas Municipais										
	Fonte de Recursos										
	0001	Receita de Impostos e de Transferência de Impostos - Educação	58.325,00	60.926,00	64.094,00	67.556,00	250.601,00				
	0015	Transferência de Recursos do FNDE	20.800,00	21.007,00	22.042,00	23.264,00	86.376,00				
	0019	Transferência do FUNDEB (outras)	33.240,00	24.371,00	25.638,00	27.022,00	100.241,00				
	0050	Transferência de Convênios - Educação - Federal	58.025,00	60.926,00	64.044,00	67.556,00	250.601,00				



Prefeitura Municipal de Caturite

Secretaria de Finanças

Departamento de Contabilidade - PPA-Plano Plurianual - 2018 à 2021 - R\$ 1,00

Anexo XII - Despesas por Programas, Ações e Fonte de Recursos por Órgão

Programas e Ações por Órgão		2018		2019		2020		2021		Total	
		Meta Física	Valor	Meta Física	Valor	Meta Física	Valor	Meta Física	Valor	Meta Física	Valor
PREFEITURA MUNICIPAL		122	18.038.540,00	122	19.010.886,00	122	20.073.740,00	122	21.108.431,74	488	78.231.897,74
Programa 1093	GARANTIA DE ACESSO À EDUCAÇÃO FUNDAMENTAL E INFANTIL	120	6.197.169,00	120	6.506.968,00	120	6.845.329,00	120	7.214.973,52	480	26.764.379,52
Objetivo - Universalizar o atendimento escolar da população de quatro e cinco anos, e ampliar até 2025, a oferta de Educação Infantil, de forma a atender, no mínimo, a 50% da população de zero a três anos até o final da vigência deste PME.											
- Universalizar o ensino fundamental de 9 (nove) anos para a população de 6 (seis) a 14 (quatorze) anos e garantir que pelo menos 95% (noventa e cinco por cento) dos alunos concluam esta etapa na idade recomendada, até o último ano de vigência deste PME.											
- Universalizar o atendimento escolar para toda a população de 15 (quinze) a 17 (dezoisete) anos e elevar, até o final do período de vigência deste PME, a taxa líquida de matrículas no ensino médio para 85 % (oitenta e cinco por cento).											
- Universalizar, para a população de 4 (quatro) a 17 (dezoisete) anos com deficiência transtornos globais do desenvolvimento e altas habilidades ou superdotação, o acesso à educação básica e ao atendimento educacional especializado, preferencialmente na rede regular.											
Matr.OBJETIVOS DESENVOLVIMENTO DA EDUCAÇÃO, SAÚDE, ESPORTE, CULTURA E CIDADANIA											
Público Alvo: Alunos População em Geral											
Indicadores:											
Indicador IDEB Anos Finais											
Fonte INEP											
Referência Anual 3,7											
Referência Esperada 4,9											
Indicador IDEB Anos Iniciais											
Fonte INEP											
Referência Anual 4,1											
Referência Esperada 5,5											
Ação: 1003	Const. ampliação Reforma de Unidades Escolares		460.422,00		483.443,70		508.583,00		536.044,84	0	1.988.493,54
Unid.Orçamentaria: SECRETARIA DE EDUCAÇÃO											
Finalidade: Construir e ampliar salas de aulas; Ampliar e reformar as escolas municipais; Implementar espaço para atender alunos com deficiência; Construir o prédio da escola rural com espaço adequado às aulas práticas; Construir um espaço adequado para realização de eventos em todas as escolas; Garantir a eliminação de barreiras arquitetônicas, nos espaços das escolas de cada sistema de ensino, possibilitar a desapropriação de imóveis em benefício da educação.											
Produto: Escolas											
Unid Medida: Unidade											
Local: das Metas Zona rural e Urbana											
Fonte de Recursos											
0001	Receita de Impostos e de Transferência de Impostos - Educação		85.000,00		89.250,00		93.891,00		98.961,11		367.102,11
0019	Transferência do FUNDEB (outras)		183.174,00		194.432,70		204.543,20		215.588,53		799.738,43
0050	Transferência de Convênios (Educação) Federal		140.248,00		147.263,00		154.918,80		162.282,78		605.710,58
0109	Transferência de Convênios (Educação) Estadual/Municipal/Outros		50.000,00		52.500,00		55.230,00		58.212,42		215.942,42



Prefeitura Municipal de Caturite

Secretaria de Finanças

Departamento de Contabilidade - PPA-Plano Plurianual - 2018 à 2021 - R\$ 1,00

Anexo XII - Despesas por Programas, Ações e Fonte de Recursos por Órgão

Programas e Ações por Órgão		2018		2019		2020		2021		Total	
		Meta Física	Valor	Meta Física	Valor	Meta Física	Valor	Meta Física	Valor	Meta Física	Valor
2 - PREFEITURA MUNICIPAL		122	18.038.840,00	122	19.010.886,00	122	20.073.740,00	122	21.108.431,74	488	78.231.897,74
Programa: 1003	GARANTIA DE ACESSO À EDUCAÇÃO FUNDAMENTAL E INFANTIL	120	6.197.109,00	120	6.506.968,00	120	6.845.329,00	120	7.214.973,52	480	26.764.379,52
Objetivo:	<p>- Universalizar o atendimento escolar da população de quatro e cinco anos, e ampliar até 2025, a oferta de Educação Infantil de forma a atender, no mínimo, a 50% da população de zero a três anos até o final da vigência deste PME.</p> <p>- Universalizar o ensino fundamental de 9 (nove) anos para a população de 6 (seis) a 14 (quatorze) anos e garantir que pelo menos 95% (noventa e cinco por cento) das crianças concluam essa etapa na idade recomendada, até o último ano de vigência deste PME.</p> <p>- Universalizar o atendimento escolar para toda a população de 15 (quinze) a 17 (dezessete) anos e elevar, até o final do período de vigência deste PME, a taxa líquida de matrículas no ensino médio para 85 % (oitenta e cinco por cento).</p> <p>- Universalizar para a população de 4 (quatro) a 17 (dezessete) anos com deficiência, transtornos globais do desenvolvimento e altas habilidades ou superdotação, o acesso à educação básica e ao atendimento educacional especializado, preferencialmente na rede regular.</p>										
MacroObjetivo:	DESENVOLVIMENTO DA EDUCAÇÃO, SAÚDE, ESPORTE, CULTURA E CIDADANIA										
Público-Alvo:	Alunos, População em Geral										
Indicadores:	Indicador: IDEB - Anos Finais										
	Fonte: INEP										
	Referência Atual: 3,7										
	Referência Esperada: 4,9										
	Indicador: IDEB - Anos Iniciais										
	Fonte: INEP										
	Referência Atual: 4,1										
	Referência Esperada: 5,5										
Ação: 1004	Construção, reforma e ampliação de Creches		43.000,00		45.150,00		47.497,80		50.062,67	0	185.710,47
Unid. Organizadora:	SECRETARIA DE EDUCAÇÃO										
Finalidade:	Promover as adequações necessárias em creches para o melhor atendimento às crianças										
Produto:	Creches mantidas										
Unid. Medida:	R\$										
Local das Metas:	Municipal										
	Fonte de Recursos										
	0001 - Receita de Impostos e de Transferência de Impostos - Educação		11.000,00		11.550,00		12.150,00		12.806,75		47.507,33
	0019 - Transferência do FUNDEB (outras)		15.000,00		15.750,00		16.569,00		17.483,72		64.782,72
	0050 - Transferência de Convênios - Educação - Federal		17.000,00		17.850,00		18.778,20		19.792,22		73.420,42
Ação: 2009	Manutenção do Programa de Merenda Escolar		122.074,00		128.178,00		134.843,00		142.124,00	0	527.219,00
Unid. Organizadora:	SECRETARIA DE EDUCAÇÃO										
Finalidade:	Assegurar a merenda escolar em todos os níveis educacionais										
Produto:	Merendas Distribuídas										
Unid. Medida:	R\$										
Local das Metas:	Educação										
	Fonte de Recursos										
	0000 - Recursos Ordinários		23.210,00		24.371,00		25.638,00		27.022,00		100.241,00
	0015 - Transferência de Recursos do FNDE		98.864,00		103.807,00		109.205,00		115.102,00		426.978,00



Prefeitura Municipal de Caturite

Secretaria de Finanças

Departamento de Contabilidade - PPA-Plano Plurianual - 2018 à 2021 - R\$ 1.00

Anexo XII - Despesas por Programas, Ações e Fonte de Recursos por Órgão

Programas e Ações por Órgão		2018		2019		2020		2021		Total	
		Meta Física	Valor	Meta Física	Valor	Meta Física	Valor	Meta Física	Valor	Meta Física	Valor
PREFEITURA MUNICIPAL		122	18.038.840,00	122	19.010.886,00	122	20.073.740,00	122	21.108.431,74	488	78.131.897,74
Programa	1003 GARANTIA DE ACESSO A EDUCAÇÃO FUNDAMENTAL E INFANTIL	120	6.197.109,00	120	6.596.968,00	120	6.845.329,00	120	7.214.973,52	480	26.764.379,52
Objetivo	- Universalizar o atendimento escolar da população de quatro e cinco anos, e ampliar até 2025, a oferta de Educação Infantil, de forma a atender, no mínimo, a 50% da população de zero a três anos até o final da vigência deste PME; - Universalizar o ensino fundamental de 9 (nove) anos para a população de 6 (seis) a 14 (quatorze) anos e garantir que pelo menos 95% (noventa e cinco por cento) dos alunos conclua essa etapa na idade recomendada, até o último ano de vigência deste PME; - Universalizar o atendimento escolar para toda a população de 15 (quinze) a 17 (dezessete) anos e elevar até o final do período de vigência deste PME, a taxa líquida de matrículas no ensino médio para 85 % (oitenta e cinco por cento); - Universalizar para a população de 4 (quatro) a 17 (dezessete) anos com deficiência transtornos globais do desenvolvimento e altas habilidades ou superdotação, o acesso à educação básica e ao atendimento educacional especializado, preferencialmente na rede regular.										
Macroobjetivo	DESENVOLVIMENTO DA EDUCAÇÃO, SAÚDE, ESPORTE, CULTURA E CIDADANIA										
Público Alvo	Alunos, População em Geral										
Indicadores	Indicador: IDEB - Anos Finais Fonte: INEP Referência Atual: 3,7 Referência Esperada: 4,8 Indicador: IDEB - Anos Iniciais Fonte: INEP Referência Atual: 4,1 Referência Esperada: 5,5										
Ação: 2010	Manutenção do Ensino Fundamental (MDE)		1.091.697,00		1.145.655,00		1.205.227,00		1.270.306,78	60	4.712.286,78
Unid. Orçamentária	SECRETARIA DE EDUCAÇÃO										
Finalidade	Manter o sistema de educação fundamental, garantir equipamentos e mobiliários suficientes e adequados, cultivar horas escolares em todas as escolas municipais, Capacitar os profissionais da Educação										
Produto	Serviços Mantidos										
Unid. Medida	R\$										
Local das Metas	Educação										
Fonte de Recursos											
0001	Receita de Impostos e de Transferência de Impostos - Educação		1.091.097,00		1.145.655,00		1.205.227,00		1.270.306,78		4.712.286,78
Ação: 2011	Manutenção do FUNDEB 60%	60	2.472.723,00	60	2.349.609,00	60	2.473.790,00	60	2.828.863,68	340	10.679.316,68
Unid. Orçamentária	SECRETARIA DE EDUCAÇÃO										
Finalidade	Custear as despesas com Fundeb- Magistério 60%										
Produto	Magistério										
Unid. Medida	%										
Local das Metas	Educação										
Fonte de Recursos											
0001	Receita de Impostos e de Transferência de Impostos - Educação		235.000,00		246.750,00		289.581,00		273.598,37		1.014.929,37
0018	Transferência do FUNDEB (magistério)		2.237.723,00		2.349.609,00		2.473.790,00		2.695.265,31		9.664.387,31



Prefeitura Municipal de Caturite

Secretaria de Finanças

Departamento de Contabilidade - PPA-Plano Plurianual - 2018 à 2021 - R\$ 1,00

Anexo XII - Despesas por Programas, Ações e Fonte de Recursos por Órgão

Programas e Ações por Órgão			2018		2019		2020		2021		Total	
			Meta Física	Valor	Meta Física	Valor	Meta Física	Valor	Meta Física	Valor	Meta Física	Valor
2 - PREFEITURA MUNICIPAL			122	18.038.840,00	122	19.010.586,00	122	20.073.740,00	122	21.198.431,74	488	78.231.897,74
Programa	0003	GARANTIA DE ACESSO À EDUCAÇÃO FUNDAMENTAL E INFANTIL	120	6.197.109,00	120	6.508.968,00	120	6.845.329,00	120	7.214.973,52	480	26.766.379,52
<p>Objetivo: - Universalizar o atendimento escolar da população de quatro e cinco anos, e ampliar até 2025 a oferta de Educação Infantil, de forma a atender no mínimo a 50% da população de zero a três anos até o final da vigência deste PME.</p> <p>- Universalizar o ensino fundamental de 9 (nove) anos para a população de 6 (seis) a 14 (quatorze) anos e garantir que pelo menos 95% (noventa e cinco por cento) das alunas concluam essa etapa na idade recomendada, até o último ano de vigência deste PME.</p> <p>- Universalizar o atendimento escolar para toda a população de 15 (quinze) a 17 (dezesete) anos e levar, até o final do período de vigência deste PME, a taxa líquida de matrículas no ensino médio para 85% (oitenta e cinco por cento).</p> <p>- Universalizar, para a população de 14 (quatorze) a 17 (dezesete) anos com deficiência, transtornos globais do desenvolvimento e altas habilidades ou superdotações, o acesso à educação básica e ao atendimento educacional especializado, preferencialmente na rede regular.</p> <p>MacroObjetivo: DESENVOLVIMENTO DA EDUCAÇÃO, SAÚDE, ESPORTE, CULTURA E CIDADANIA</p> <p>Público Alvo: Alunos, População em Geral</p> <p>Indicadores</p> <p>Indicador: IDEB - Anos Finais Fonte: INEP</p> <p>Referência Atual: 3,7</p> <p>Referência Esperada: 4,9</p> <p>Indicador: IDEB - Anos Iniciais Fonte: INEP</p> <p>Referência Atual: 4,1</p> <p>Referência Esperada: 5,5</p>												
Ação: 2012 - Desenvolver as Ações da Educação - com Recursos do FUNDEB 40%				1.110.925,00		1.166.469,00		1.227.126,12		1.293.390,14	0	4.797.908,26
<p>Unid.Orçamentaria: SECRETARIA DE EDUCAÇÃO</p> <p>Finalidade: Manter o sistema de educação fundamental com recursos do Fundeb</p> <p>Produto: Serviços Mantidos</p> <p>Unid.Medida: R\$</p> <p>Local das Metas: Educação</p> <p>Fonte de Recursos</p> <p>0001 - Receita de Impostos e de Transferência de Impostos - Educação</p> <p>0019 - Transferência do FUNDEB (outras)</p>												
Ação: 2013 - Manutenção das atividades da Educação - FNDE				168.661,00		177.094,00		186.302,50		196.363,59	0	728.421,09
<p>Unid.Orçamentaria: SECRETARIA DE EDUCAÇÃO</p> <p>Finalidade: Custear as atividades da Educação com recursos provenientes do FNDE</p> <p>Produto: Serviços Mantidos</p> <p>Unid.Medida: R\$</p> <p>Local das Metas: Educação</p> <p>Fonte de Recursos</p> <p>0015 - Transferência de Recursos do FNDE</p>												



Prefeitura Municipal de Caturite

Secretaria de Finanças

Departamento de Contabilidade - PPA-Plano Plurianual - 2018 à 2021 - R\$ 1.00

Anexo XII - Despesas por Programas, Ações e Fonte de Recursos por Órgão

Programas e Ações por Órgão		2018		2019		2020		2021		Total	
		Meta Física	Valor	Meta Física	Valor	Meta Física	Valor	Meta Física	Valor	Meta Física	Valor
2 - PREFEITURA MUNICIPAL		122	18.038.840,00	122	19.010.886,00	122	20.073.740,00	122	21.108.431,74	488	78.231.897,74
Programa: 1005	GARANTIA DE ACESSO A EDUCAÇÃO FUNDAMENTAL E INFANTIL	120	6.197.169,00	120	6.506.968,00	120	6.845.329,00	120	7.214.973,52	480	26.764.379,52
<p>Objetivo: - Universalizar o atendimento escolar da população de quatro e cinco anos, e ampliar até 2025 a oferta de Educação Infantil, de forma a atender, no mínimo, a 50% da população de zero a três anos até o final da vigência deste PME.</p> <p>- Universalizar o ensino fundamental de 9 (nove) anos para a população de 6 (seis) a 14 (quatorze) anos e garantir que pelo menos 95% (noventa e cinco por cento) dos alunos conclua essa etapa na idade recomendada, até o último ano de vigência deste PME.</p> <p>- Universalizar o atendimento escolar para toda a população de 15 (quinze) a 17 (dezesete) anos e elevar, até o final do período de vigência deste PME, a taxa líquida de matrículas no ensino médio para 85 % (oitenta e cinco por cento).</p> <p>- Universalizar, para a população de 3 (três) a 17 (dezesete) anos com deficiência, transtornos globais do desenvolvimento e altas habilidades ou superdotações o acesso à educação básica e ao atendimento educacional especializado, preferencialmente na rede regular.</p> <p>MacroObjetivo: DESENVOLVIMENTO DA EDUCAÇÃO, SAÚDE, ESPORTE, CULTURA E CIDADANIA</p> <p>Público Alvo: Alunos - População em Geral</p> <p>Indicadores:</p> <p>Indicador: IDEB - Anos Finais Fonte: INEP</p> <p>Referência Anual: 3,7</p> <p>Referência Esperada: 4,0</p> <p>Indicador: IDEB - Anos Iniciais Fonte: INEP</p> <p>Referência Anual: 4,1</p> <p>Referência Esperada: 4,5</p>											
Ação: 2014	Desenvolver as Atividades do Transporte Escolar		223.126,00		234.282,20		246.464,97		260.774,08	0	964.647,25
<p>Und. Organizacional: SECRETARIA DE EDUCAÇÃO</p> <p>Finalidade: Custear e proporcionar o transporte Escolar para os diversos níveis educacionais.</p> <p>Produto: Transporte</p> <p>Und. Medida: R\$</p> <p>Local: das Metas Zona Rural e Urbana</p> <p>Fonte de Recursos</p>											
	0001 Receita de Impostos e de Transferência de Impostos - Educação		44.605,00		46.835,00		49.370,80		51.931,19		192.641,99
	0015 Transferência de Recursos do FNDE		63.721,00		66.487,00		69.944,60		73.721,15		273.473,75
	0019 Transferência do FUNDEF (outras)		55.705,00		58.490,30		61.531,08		64.854,85		240.581,23
	0109 Transferência de Convênios - Educação - Estadual/Municipal/Outros		59.495,00		62.469,90		65.718,49		69.266,89		256.950,28



Prefeitura Municipal de Caturite

Secretaria de Finanças

Departamento de Contabilidade - PPA-Plano Plurianual - 2018 à 2021 - R\$ 1,00

Anexo XII - Despesas por Programas, Ações e Fonte de Recursos por Órgão

Programas e Ações por Órgão			2018		2019		2020		2021		Total	
			Meta Física	Valor	Meta Física	Valor	Meta Física	Valor	Meta Física	Valor	Meta Física	Valor
PREFEITURA MUNICIPAL			122	18.038.840,00	122	19.010.886,00	122	20.073.740,00	122	21.108.431,74	488	78.231.897,74
Programa 1005	GARANTIA DE ACESSO À EDUCAÇÃO FUNDAMENTAL E INFANTIL		120	6.197.109,00	120	6.506.968,00	120	6.845.329,00	120	7.214.975,52	480	26.764.379,52
	Objetivo - Universalizar o atendimento escolar da população de quatro e cinco anos, e ampliar até 2025, a oferta de Educação Infantil, de forma a atender, no mínimo, a 50% da população de zero a três anos até o final da vigência deste PME. - Universalizar o ensino fundamental de 9 (nove) anos para a população de 6 (seis) a 14 (quatorze) anos e garantir que pelo menos 95% (noventa e cinco por cento) dos alunos conclua essa etapa na idade recomendada, até o último ano de vigência deste PME. - Universalizar o atendimento escolar para toda a população de 15 (quinze) a 17 (dezesete) anos e elevar, até o final do período de vigência deste PME, a taxa líquida de matrículas no ensino médio para 85 % (oitenta e cinco por cento). - Universalizar, para a população de 4 (quatro) a 17 (dezesete) anos com deficiência, transtornos globais do desenvolvimento e altas habilidades ou superdotação, o acesso à educação básica e ao atendimento educacional especializado, preferencialmente na rede regular. MacroObjetivo DESENVOLVIMENTO DA EDUCAÇÃO, SAÚDE, ESPORTE, CULTURA E CIDADANIA Público Alvo: Todos, População em Geral Indicadores Indicador: IDEB - Anos Finais Fonte: INEP Referência Atual: 3,7 Referência Esperada: 4,9 Indicador: IDEB - Anos Iniciais Fonte: INEP Referência Atual: 4,1 Referência Esperada: 5,5											
Ação: 2015	Desenvolver as Atividades de Assistência às Creches			66.427,00		69.750,00		73.574,60		77.337,15	0	286.888,75
	Unid.Orçamentária: SECRETARIA DE EDUCAÇÃO Finalidade: Manter as atividades da Educação Infantil e Creches; Criar bibliotecas em todas as escolas com acervo literário e infraestrutura adequada. Adquirir o maior número possível de livros de literatura infantil. (-) Adquirir kits escolares com brinquedos e jogos pedagógicos adequados à faixa etária de 0 a 5 anos. Ofertar capacitação para os professores que atuam nas salas de AEF. Produto: Serviços Mantidos Unid.Medida: R\$ Local das Metas: Educação Fonte de Recursos											
	0001	Receita de Impostos e de Transferência de Impostos - Educação		23.042,00		24.194,00		25.452,00		26.826,24		99.514,24
	0018	Transferência de Recursos do FNDE		18.385,00		19.306,00		20.307,60		21.404,73		79.403,33
	0019	Transferência do FUNDEF (outras)		25.000,00		26.250,00		27.615,00		29.106,18		107.971,18



Prefeitura Municipal de Caturite

Secretaria de Finanças

Departamento de Contabilidade - PPA-Plano Plurianual - 2018 à 2021 - R\$ 1,00

Anexo XII - Despesas por Programas, Ações e Fonte de Recursos por Órgão

Programas e Ações por Órgão		2018		2019		2020		2021		Total	
		Meta Física	Valor	Meta Física	Valor	Meta Física	Valor	Meta Física	Valor	Meta Física	Valor
PREFEITURA MUNICIPAL		122	18.038.840,00	122	19.010.866,00	122	20.073.740,00	122	21.108.431,74	488	78.231.897,74
Programa 1003	GARANTIA DE ACESSO A EDUCAÇÃO FUNDAMENTAL E INFANTIL	120	6.197.109,00	120	6.506.968,00	120	6.845.329,00	120	7.214.973,52	480	26.764.379,52
Objetivo - Universalizar o atendimento escolar da população de quatro e cinco anos, e ampliar até 2025 a oferta de Educação Infantil, de forma a atender, no mínimo, a 50% da população de zero a três anos até o final da vigência deste PME.											
- Universalizar o ensino fundamental de 9 (nove) anos para a população de 6 (seis) a 14 (quatorze) anos e garantir que pelo menos 95% (noventa e cinco por cento) dos alunos conclua essa etapa na idade recomendada, até o último ano de vigência deste PME.											
- Universalizar o atendimento escolar para toda a população de 15 (quinze) a 17 (dezesete) anos e elevar, até o final do período de vigência deste PME, a taxa líquida de matrículas no ensino médio para 85 % (oitenta e cinco por cento).											
- Universalizar, para a população de 4 (quatro) a 17 (dezesete) anos com deficiência, transtornos globais do desenvolvimento e altas habilidades ou superdotação, o acesso a educação básica e ao atendimento educacional especializado, preferencialmente na rede regular.											
Macro-Objetivo DESENVOLVIMENTO DA EDUCAÇÃO, SAÚDE, ESPORTE, CULTURA E CIDADANIA											
Pública Alvo: Alunos, População em Geral											
Indicadores											
Indicador IDEB - Anos Iniciais											
Fonte INEP											
Referência Anual 3.7											
Referência Esperada 4.0											
Indicador IDEB - Anos Iniciais											
Fonte INEP											
Referência Anual 4.1											
Referência Esperada 5.5											
Ação: 2016 Manutenção das Atividades do EJA			211.915,00		222.509,00		234.981,90		246.722,94	0	915.228,84
Unid.Orçamentária SECRETARIA DE EDUCAÇÃO											
Finalidade Manter as atividades com o EJA											
Produto Serviços Mantidos											
Unid.Medida:R\$											
Local das Metas Município											
Fonte de Recursos											
0001	Receita de Impostos e de Transferência de Impostos - Educação		58.025,00		60.926,00		64.094,00		67.556,00		250.601,00
0015	Transferência de Recursos do FUNDE		87.890,00		92.283,00		97.084,30		102.326,57		379.583,87
0018	Transferência do FUNDEB (magistério)		35.000,00		36.750,00		38.661,00		40.748,69		151.159,69
0019	Transferência do FUNDEB (outras)		31.000,00		32.550,00		34.242,60		36.091,68		133.884,28
Ação: 2017 Desenvolver Ativ. do Ensino Fundamental Convênio Estado.			67.481,00		70.855,10		74.538,51		78.564,69	0	291.439,30
Unid.Orçamentária SECRETARIA DE EDUCAÇÃO											
Finalidade Manutenção das Atividades de educação em convênio com o Gov. do Estado											
Produto Serviços Mantidos											
Unid.Medida:R\$											
Local das Metas Educação											
Fonte de Recursos											
0109	Transferência de Convênios - Educação - Estadual/Municipal/Outros		67.481,00		70.855,10		74.538,51		78.564,69		291.439,30



Prefeitura Municipal de Caturite

Secretaria de Finanças

Departamento de Contabilidade - PPA-Plano Plurianual - 2018 à 2021 - R\$ 1.00

Anexo XII - Despesas por Programas, Ações e Fonte de Recursos por Órgão

Programas e Ações por Órgão											
	Programa	2018	2019		2020		2021		Total		
			Meta Física	Valor	Meta Física	Valor	Meta Física	Valor	Meta Física	Valor	
2 - PREFEITURA MUNICIPAL											
	Programa 1004	0	865.531,00	0	955.856,00	0	1.005.365,54	0	3.729.460,54		
	Objetivo: Realizar ações voltadas a promoção, diversificação da cultura no município, visando elevar o nível cultural da população. Realizar ações voltadas a promoção e diversificação do esporte e lazer visando promover o bem estar e prevenir o sedentarismo da população.										
	Municípios: DESPESAS VARIÁVEIS DA EDUCAÇÃO, SAÚDE, ESPORTE, CULTURA E CIDADANIA										
	Público Alvo: População do Município										
	Indicadores										
	Indicador: Participação Esporádica nos eventos Culturais										
	Fonte -										
	Referência Anual -										
	Referência Especial -										
	Indicador: Participação Popular nos eventos Esportivos										
	Fonte -										
	Referência Anual -										
	Referência Especial -										
	Ação: 1005 Construção de espaço destinado à cultura										
	Unid. Orçamentária: SEC DE CULT, TURISMO, ESPORTE E LAZER										
	Finalidade: Fortalecer o município de esporte propiciando atividades culturais.										
	Produto: Espaço para Cultura										
	Unid. Medida: M2										
	Local: das Mesas Municipais										
	Fonte de Recursos										
	0000	Recursos Ordinários	90.000,00	94.800,00	99.414,00	104.782,55	0	378.996,55			
	0052	Transferência de Contribuições - Outros - Federal	50.000,00	52.500,00	55.230,00	58.212,42	0	215.942,42			
			40.000,00	42.000,00	44.081,00	46.509,93	0	172.590,93			
	Ação: 1006 Construir/implantar/reformar Esportes Destinados as Práticas de Esporte.										
	Unid. Orçamentária: SEC DE CULT, TURISMO, ESPORTE E LAZER										
	Finalidade: Construir espaços que favoreçam e incentivem a prática esportiva.										
	Produto: Espaços Esportivos										
	Unid. Medida: M2										
	Local: das Mesas Municipais										
	Fonte de Recursos										
	0000	Recursos Ordinários	24.000,00	25.500,00	27.230,00	28.212,42	0	105.042,42			
	0052	Transferência de Contribuições - Outros - Federal	200.000,00	210.000,00	220.920,00	232.849,98	0	863.769,98			
	Ação: 2018 Realização de Festividades, Eventos Turísticos e Culturais										
	Finalidade: Proporcionar a realização de Festividades, Eventos Turísticos e Culturais como forma de integração e desenvolvimento social.										
	Produto: Eventos realizados										
	Unid. Medida: R\$										
	Local: das Mesas Municipais										
	Fonte de Recursos										
	0000	Recursos Ordinários	234.815,00	236.056,00	248.531,00	261.740,19	0	970.942,19			
			234.815,00	236.056,00	248.531,00	261.740,19	0	970.942,19			



Prefeitura Municipal de Caturite

Secretaria de Finanças

Departamento de Contabilidade - PPA-Plano Plurianual - 2018 à 2021 - R\$ 1,00

Anexo XII - Despesas por Programas, Ações e Fonte de Recursos por Órgão

Programas e Ações por Órgão		2018		2019		2020		2021		Total	
		Meta Física	Valor	Meta Física	Valor	Meta Física	Valor	Meta Física	Valor	Meta Física	Valor
2 PREFEITURA MUNICIPAL		122	18.038.840,00	122	19.010.886,00	122	20.873.740,00	122	21.108.431,74	488	78.231.897,74
Programa: 1004	CULTURA ESPORTE E LAZER PARA TODOS	0	863.531,00	0	908.708,00	0	953.856,00	0	1.005.565,64	0	3.729.460,64
Objetivo: Realizar ações voltadas a promoção, diversificação da cultura no município, visando elevar o nível cultural da população; Realizar ações voltadas à promoção e diversificação do esporte e lazer visando promover o bem estar e prevenir o sedentarismo da população											
MacroObjetivo: DESENVOLVIMENTO DA EDUCAÇÃO, SAÚDE, ESPORTE, CULTURA E CIDADANIA											
Público Alvo: População do Município											
Indicadores											
Indicador: Participação Popular nos eventos Culturais											
Fonte: -											
Referência Atual: -											
Referência Esperada: -											
Indicador: Participação Popular nos eventos Esportivos											
Fonte: -											
Referência Atual: -											
Referência Esperada: -											
Ação: 2019	Manutenção das Atividades de Cultura e Lazer		243.708,00		255.894,00		269.199,00		285.737,00	0	1.052.538,00
Unid Organizadora: SEC. DE CULT. TURISMO ESPORTE E LAZER											
Finalidade: Desenvolver as ações de cultura e lazer											
Produto: Serviços Mantidos											
Unid Medida: R\$											
Local: das Metas: Município											
Fonte de Recursos											
0000 Recursos Ordinários			243.708,00		255.894,00		269.199,00		285.737,00		1.052.538,00
Ação: 2020	Manutenção das Atividades do Desporto		55.008,00		57.758,00		60.762,00		64.044,00	0	237.572,00
Unid Organizadora: SEC. DE CULT. TURISMO ESPORTE E LAZER											
Finalidade: Possibilitar a realização de atividades desportivas											
Produto: Atividades Esportivas											
Unid Medida: R\$											
Local: das Metas: Município											
Fonte de Recursos											
0000 Recursos Ordinários			55.008,00		57.758,00		60.762,00		64.044,00		237.572,00



Prefeitura Municipal de Caturite

Secretaria de Finanças

Departamento de Contabilidade - PPA-Plano Plurianual - 2018 à 2021 - R\$ 1.00

Anexo XII - Despesas por Programas, Ações e Fonte de Recursos por Órgão

Programas e Ações por Órgão

	2018		2019		2020		2021		Total	
	Meta Física	Valor	Meta Física	Valor	Meta Física	Valor	Meta Física	Valor	Meta Física	Valor
PREFEITURA MUNICIPAL	122	18.038.548,00	122	19.010.886,00	122	20.073.740,00	122	21.108.451,71	488	78.231.697,71
Programa 1005 SAÚDE COM QUALIDADE PARA TODOS	2	4.200.000,00	2	4.411.049,60	2	4.540.422,44	3	4.891.004,57	8	18.143.473,41
Objetivo: Garantia do acesso da população a serviços de saúde, com equidade e em tempo adequado ao atendimento das necessidades de saúde, mediante aprimoramento da política de atenção básica e de atenção especializada										
Aprimoramento da rede de atenção e emergência com expansão e adequação de unidades de pronto atendimento (PA), de serviços de atendimento integral de atenção básica de atenção primária-essencial e centros de regulação articulada às outras redes de atenção										
Promover o acesso integral à saúde da mulher e da criança e implementação do "Bom e Equilibrado", com ênfase em ações e populações de maior vulnerabilidade										
Fortalecimento da rede de saúde mental com ênfase no enfrentamento da dependência de álcool e outras drogas										
Garantir a atenção integral à saúde da pessoa idosa e dos portadores de doenças crônicas com ênfase no envelhecimento ativo e fortalecimento das ações de promoção e prevenção										
Garantir a atenção integral à saúde da população em âmbito do SUS										
Contribuição à adequada estrutura										
Macroobjeto DESENVOLVIMENTO DA EDUCAÇÃO SAÚDE ESPORTE CULTURA E CIDADANIA										
Projeto Alvor: População da Municipalidade										
Indicador: Taxa de mortalidade por doenças de saúde										
Fonte:										
Referência Anual:										
Referência Esperada:										
Ação: 1007 Ampliação e Reforma de Unidades de Atendimento em Saúde										
Unid Organizadora: FUNDO MUNICIPAL DE SAÚDE										
Finalidade: Reforma e Ampliação da Unidade										
fontes: Recurso de Unidade - ESF 1, Adaptar espaço físico para o funcionamento da Unidade										
CEO										
Posturo Unidades de Saúde										
Unid Matriz: RS										
Local das Metas: Município-Saúde										
Fonte de Recursos										
6002 Receita de Impostos e de Transferência de Impostos - Saúde		11.605,00		12.185,00		12.819,00		13.511,00		50.120,00
6014 Transferência de Recursos do SUS		92.840,00		97.482,00		102.551,00		108.089,00		400.962,00
6051 Transferência de Recursos - Saúde - Federal		26.692,00		28.026,00		29.483,05		31.076,56		115.279,01



Prefeitura Municipal de Caturité

Secretaria de Finanças

Departamento de Contabilidade - PPA-Plano Plurianual - 2018 à 2021 - R\$ 1,00

Anexo XII - Despesas por Programas, Ações e Fonte de Recursos por Órgão

Programas e Ações por Órgão		2018		2019		2020		2021		Total	
		Meta Física	Valor	Meta Física	Valor	Meta Física	Valor	Meta Física	Valor	Meta Física	Valor
PREFEITURA MUNICIPAL		122	18.038.840,00	122	19.010.856,00	122	20.073.740,00	122	21.108.431,74	488	78.231.897,74
Programa 1005	SAÚDE COM QUALIDADE PARA TODOS	2	4.200.998,00	2	4.411.048,60	2	4.640.422,44	2	4.891.004,37	8	18.143.473,41
	Objetivo: Garantia do acesso da população a serviços de qualidade, com equidade e em tempo adequado ao atendimento das necessidades de saúde, mediante aprimoramento da política de atenção básica e de atenção especializada. Aprimoramento da rede de urgência e emergência, com expansão e adequação de unidades de pronto atendimento; PA de serviços de atendimento móvel de urgência-Samu, de pronto-socorro e centros de regulação articulada às outras redes de atenção. Promoção da atenção integral à saúde da mulher e da criança e implementação da "Rede Cegonha" com ênfase nas áreas e populações de maior vulnerabilidade. Fortalecimento da rede de saúde mental, com ênfase no enfrentamento da dependência de crack e outras drogas. Garantia da atenção integral à saúde da pessoa idosa e dos portadores de doenças crônicas, com ênfase no envelhecimento ativo e fortalecimento das ações de promoção e prevenção. Garantia da assistência farmacêutica no âmbito do SUS. Contribuição à adequada formação.										
	MacroObjetivo: DESENVOLVIMENTO DA EDUCAÇÃO, SAÚDE, ESPORTE, CULTURA E CIDADANIA										
	Público Alvo: População do Município										
	Indicadores										
	Indicador: Taxa de atendimento dos serviços de saúde										
	Fonte: -										
	Referência Atual: -										
	Referência Esperada: 90										
Ação: 1008	Adquirir Veículos para Saúde		78.455,00		79.205,00		83.324,00		87.822,00	0	325.786,00
	Finalidade: Aquisição de veículos para atender as necessidades da Atenção Básica e para credenciar profissionais das Unidades de Saúde. Adquirir novas ambulâncias para o município, Adquirir Unidade Oftalmológica Móvel para as unidades âncoras, aquisição de veículos para as necessidades da vigilância em saúde.										
	Produto: Veículos										
	Unid. Medida: RS										
	Local das Metas: Município-Saúde										
	Fonte de Recursos										
	0002 Receita de Impostos e de Transferência de Impostos - Saúde		38.297,00		46.212,00		42.303,00		44.587,00		165.399,00
	0014 Transferência de Recursos do SUS		23.210,00		24.271,00		25.638,00		27.022,00		100.241,00
	0051 Transferência de Convênios - Saúde - Federal		13.926,00		14.622,00		15.383,00		16.213,00		60.141,00



Prefeitura Municipal de Caturite

Secretaria de Finanças

Departamento de Contabilidade - PPA-Plano Plurianual - 2018 a 2021 - R\$ 1.00

Anexo XII - Despesas por Programas, Ações e Fonte de Recursos por Órgão

Programas e Ações por Órgão		2018		2019		2020		2021		Total	
		Meta Física	Valor	Meta Física	Valor	Meta Física	Valor	Meta Física	Valor	Meta Física	Valor
2	PREFEITURA MUNICIPAL	122	18.038.840,00	122	19.010.886,00	122	20.073.740,00	122	21.108.431,74	488	78.231.897,74
Programa	1005 SAÚDE COM QUALIDADE PARA TODOS	1	4.200.998,00	2	4.411.048,00	2	4.640.422,44	2	4.891.004,37	8	18.143.473,41
Objetivo	Garantia do acesso da população a serviços de qualidade com equidade e em tempo adequado ao atendimento das necessidades de saúde, mediante aprimoramento da política de atenção básica e da atenção especializada. Aprimoramento da rede de urgência e emergência, com expansão e adequação de unidades de pronto atendimento-UPA, de serviços de atendimento móvel de urgência-Samu, de pronto-socorro e centros de regulação, articulada as outras redes de atenção. Promoção da atenção integral à saúde da mulher e da criança e implementação da "Rede Cegonha" com ênfase nas áreas e populações de maior vulnerabilidade. Fortalecimento da rede de saúde mental, com ênfase no enfrentamento da dependência de crack e outras drogas. Garantia da atenção integral à saúde da pessoa idosa e dos portadores de doenças crônicas, com estímulo ao envelhecimento ativo e fortalecimento das ações de promoção e prevenção. Garantia da assistência farmacêutica no âmbito do SUS. Contribuição à adequada formação.										
MacroObjetivo	DESENVOLVIMENTO DA EDUCAÇÃO, SAÚDE, ESPORTE, CULTURA E CIDADANIA										
Público Alvo	População do Município										
Indicadores	Indicador: Taxa de atendimento dos serviços de saúde Fonte: - Referência Atual: - Referência Esperada: '00										
Ação:	1009 Construção de Unidades de Atendimento em Saúde		171.605,00		180.185,00		189.555,00		199.290,73	0	741.135,73
Unid. Orçamentaria	FUNDO MUNICIPAL DE SAÚDE										
Funilidade	Construir a UBS da Sede, de Caturite pelo Requalifica UBS, Conclusão da Unidade Antora de Serraria; Construir a base do Samu.										
Produto	Unidades de Saúde										
Unid. Medida	R\$										
Local das Metas	Município-Saúde										
Fonte de Recursos											
	0002 Receita de Impostos e de Transferência de Impostos - Saúde		11.605,00		12.185,00		12.819,00		13.511,00		50.120,00
	0014 Transferência de Recursos do SUS		90.000,00		94.500,00		99.414,00		104.782,55		388.696,55
	0051 Transferência de Convênios -Saúde -Federal		70.000,00		73.500,00		77.322,00		81.497,38		302.319,38
Ação:	1010 Construção de academias de saúde	1	63.828,00	1	67.019,00	1	70.505,00	1	74.311,00	4	275.663,00
Unid. Orçamentaria	FUNDO MUNICIPAL DE SAÚDE										
Funilidade	Implantar a Academia de Saúde.										
Produto	Academia										
Unid. Medida	Unidade										
Local das Metas	Município-Saúde										
Fonte de Recursos											
	0002 Receita de Impostos e de Transferência de Impostos - Saúde		23.210,00		24.370,00		25.638,00		27.022,00		100.240,00
	0014 Transferência de Recursos do SUS		40.618,00		42.649,00		44.867,00		47.289,00		175.423,00



Prefeitura Municipal de Caturite

Secretaria de Finanças

Departamento de Contabilidade - PPA-Plano Plurianual - 2018 à 2021 - R\$ 1.00

Anexo XII - Despesas por Programas, Ações e Fonte de Recursos por Órgão

Programas e Ações por Órgão		2018		2019		2020		2021		Total	
		Meta Física	Valor	Meta Física	Valor	Meta Física	Valor	Meta Física	Valor	Meta Física	Valor
PREFEITURA MUNICIPAL		122	18.038.840,00	122	19.010.866,00	122	10.074.740,00	122	21.108.431,74	488	78.231.897,74
Programa 1005	SAÚDE COM QUALIDADE PARA TODOS	7	4.760.998,00	2	4.411.048,60	2	4.640.422,44	2	4.891.004,37	8	18.143.473,41
Objetivo: Garantia do acesso da população a serviços de qualidade, com equidade e em tempo adequado ao atendimento das necessidades de saúde, mediante aprimoramento da política de atenção básica e da atenção especializada.											
Aprimoramento da rede de urgência e emergência, com expansão e adequação de unidades de pronto atendimento (UPA) de serviços de atendimento móvel de urgência (SAMU), de pronto-socorro e centrais de regulação, articulada às outras redes de atenção;											
Proteção da atenção integral à saúde da mulher e da criança e implementação da "Rede Cegonha", com ênfase nas áreas e populações de maior vulnerabilidade;											
Fortalecimento da rede de saúde mental, com ênfase no enfrentamento da dependência de crack e outros drogas;											
Garantia da atenção integral à saúde da pessoa idosa e dos portadores de doenças crônicas, com ênfase no encaminhamento ativo e fortalecimento das ações de promoção e prevenção;											
Garantia da assistência farmacêutica no âmbito do SUS;											
Contribuição a adequada formação;											
Meta-Objetivo	DESENVOLVIMENTO DA EDUCAÇÃO, SAÚDE, ESPORTE, CULTURA E CIDADANIA										
Público-Alvo: População do Município											
Indicadores:											
Indicador: Taxa de atendimento dos serviços de saúde											
Fonte: -											
Referência Anual: -											
Referência Esperada: 99											
Ação: 1011	Aquisição ou desapropriação de imóveis		29.785,00		30.821,90		32.456,57		34.208,97	0	126.908,46
Unid. Orçamentária: FUNDO MUNICIPAL DE SAÚDE											
Finalidade: Adquirir um desenvolvimento inovador para atendimento de necessidade da saúde											
Produto: Imóvel											
Unid. Medida: R\$											
Local: das Metas do Município											
Fonte de Recursos:											
	0002 Receita de Impostos e de Transferência de Impostos - Saúde		14.605,00		12.185,60		12.819,00		13.511,00		50.120,00
	0051 Transferência de Convênios (Saúde) - Federal		17.778,00		18.666,90		19.637,57		20.697,97		76.780,46
Ação: 2021	Atividades do Conselho Municipal de Saúde		8.124,00		8.530,00		8.974,00		9.458,00	0	35.086,00
Unid. Orçamentária: FUNDO MUNICIPAL DE SAÚDE											
Finalidade: Prover meios para o o funcionamento adequado do Conselho Municipal de Saúde, mediante buscando a inclusão dos indivíduos no contexto do controle social											
Produto: Conselho Atante											
Unid. Medida: R\$											
Local: das Metas Município-Saúde											
Fonte de Recursos:											
	0002 Receita de Impostos e de Transferência de Impostos - Saúde		8.124,00		8.530,00		8.974,00		9.458,00		35.086,00



Prefeitura Municipal de Caturite

Secretaria de Finanças

Departamento de Contabilidade - PPA-Plano Plurianual - 2018 à 2021 - R\$ 1,00

Anexo XII - Despesas por Programas, Ações e Fonte de Recursos por Órgão

Programas e Ações por Órgão		2018		2019		2020		2021		Total	
		Meta Física	Valor	Meta Física	Valor	Meta Física	Valor	Meta Física	Valor	Meta Física	Valor
2	PREFEITURA MUNICIPAL	122	18.038.840,00	122	19.018.886,00	122	20.073.740,00	122	21.108.431,74	488	78.231.897,74
Programa	1005 SAÚDE COM QUALIDADE PARA TODOS	2	4.260.998,00	2	4.411.048,60	2	4.640.472,44	2	4.891.004,57	8	18.143.473,41
Objetivo	Garantia do acesso da população a serviços de qualidade, com equidade e em tempo adequado ao atendimento das necessidades de saúde, mediante aprimoramento da política de atenção básica e da atenção especializada, Aprimoramento da rede de urgência e emergência, com expansão e adequação de unidades de pronto atendimento/UPA, de serviços de atendimento móvel de urgência/Santa, de prontos-socorros e centros de regulação articulada as outras redes de atenção, Promoção da atenção integral à saúde da mulher e da criança e implementação da Rede Cegonha com ênfase nas áreas e populações de maior vulnerabilidade, Fortalecimento da rede de saúde mental com ênfase no enfrentamento da dependência de crack e outras drogas, Garantia da atenção integral à saúde da pessoa idosa e dos portadores de doenças crônicas, com estímulo ao envelhecimento ativo e fortalecimento das ações de promoção e prevenção, Garantia da assistência farmacêutica no âmbito do SUS, Contribuição à adequada formação										
MacroObjetivo	DESENVOLVIMENTO DA EDUCAÇÃO, SAÚDE, ESPORTE, CULTURA E CIDADANIA										
Publico Alvo	População do Município										
Indicadores	Indicador: Taxa de atendimento dos serviços de saúde										
	Fonte -										
	Referencia Atual -										
	Referencia Esperada 90										
Ação: 2022	Contribuição para o Consórcio de Saúde		124.490,00		130.715,00		137.512,00		144.937,00	0	537.654,00
Unid.Organizatória	FUNDO MUNICIPAL DE SAÚDE										
	Finalidade:Garantir a permanência do município no Consórcio e ampliar a oferta de especialistas no Município										
	Produto:Contribuições pagas										
	Unid.Medida:R\$										
	Local das Metas:Município-Saúde										
	Fonte de Recursos										
	0002 Receita de Impostos e de Transferência de Impostos - Saúde		124.490,00		130.715,00		137.512,00		144.937,00		537.654,00
Ação: 2023	Contribuições para instituições de apoio a pessoas com necessidades especiais		15.926,00		14.622,00		15.383,00		16.213,00	0	60.144,00
Unid.Organizatória	FUNDO MUNICIPAL DE SAÚDE										
	Finalidade:Possibilitar o acesso de pessoas com necessidades especiais a instituições de apoio										
	Produto:Contribuições										
	Unid.Medida:R\$										
	Local das Metas:Município										
	Fonte de Recursos										
	0001 Receita de Impostos e de Transferência de Impostos - Saúde		15.926,00		14.622,00		15.383,00		16.213,00		60.144,00



Prefeitura Municipal de Caturite

Secretaria de Finanças

Departamento de Contabilidade - PPA-Plano Plurianual - 2018 à 2021 - R\$ 1,00

Anexo XII - Despesas por Programas, Ações e Fonte de Recursos por Órgão

Programas e Ações por Órgão		2018		2019		2020		2021		Total	
		Meta Física	Valor	Meta Física	Valor	Meta Física	Valor	Meta Física	Valor	Meta Física	Valor
PREFEITURA MUNICIPAL		122	18.038.846,00	122	19.610.886,00	122	20.673.740,00	122	21.108.431,74	488	78.231.897,74
Programa 1005	SAÚDE COM QUALIDADE PARA TODOS	2	4.200.998,00	2	4.411.048,60	2	4.640.422,44	2	4.891.004,37	8	18.143.473,41
<p>Objetivo: Garantia do acesso da população a serviços de qualidade, com equidade e em tempo adequado ao atendimento das necessidades de saúde, mediante aprimoramento da política de atenção básica e da atenção especializada.</p> <p>Aprimoramento da rede de urgência e emergência, com expansão e adequação de unidades de pronto atendimento (UPA), de serviços de atendimento móvel de urgência (SAMU), de protocolos-socorros e centros de regulação, articulada às outras redes de atenção.</p> <p>Promoção da atenção integral à saúde da mulher e da criança e implementação da "Rede Cegonha" com ênfase nas áreas e populações de maior vulnerabilidade.</p> <p>Fortalecimento da rede de saúde mental com ênfase no enfrentamento da dependência de crack e outras drogas.</p> <p>Garantia da atenção integral à saúde da pessoa idosa e dos portadores de doenças crônicas, com estímulo ao envelhecimento ativo e fortalecimento das ações de promoção e prevenção.</p> <p>Garantia de assistência farmacêutica no âmbito do SUS.</p> <p>Contribuição à adequada formação.</p>											
MacroObjetivo: DESENVOLVIMENTO DA EDUCAÇÃO, SAÚDE, ESPORTE, CULTURA E CIDADANIA											
Público Alvo: População do Município											
Indicadores											
Indicador: Taxa de atendimento dos serviços de saúde											
Fonte: -											
Referência Atual: -											
Referência Esperada: 90											
Ação: 2024	Manutenção das Atividades de Saúde Pública - Rec. Próprios		1.255.465,00		1.318.240,00		1.386.783,50		1.461.675,58	0	5.422.164,08
Unid.Orçamentária: FUNDO MUNICIPAL DE SAÚDE											
Finalidade: Manter as atividades necessárias ao funcionamento da saúde através dos recursos próprios											
Produto: Serviços Mantidos											
Unid. Medida: R\$											
Local: das Metas Saúde											
Fonte de Recursos											
0062 Receita de Impostos e de Transferência de Impostos - Saúde			1.255.465,00		1.318.240,00		1.386.783,50		1.461.675,58		5.422.164,08
Ação: 2025	Desenvolver as Ações do Bloco de Atenção Básica (BLATB)		1.220.884,00		1.281.929,00		1.348.889,00		1.421.409,52	0	5.272.812,42
Unid.Orçamentária: FUNDO MUNICIPAL DE SAÚDE											
Finalidade: Possibilitar a máxima cobertura de equipes de Saúde da Família e Saúde Bucal, Manter o atendimento e Ações do NASF, Intensificar as ações educativas na Atenção Básica, Implantação de Equipe de Atenção Domiciliar, Participação no Programa Saúde na Escola, Permanência de Equipe de Saúde da Família, Saúde Bucal, NASF e CEO no PMAQ, Informatizar as Unidades de Saúde da Família Realizar o acompanhamento das condicionalidades do Bolsa Família.											
Produto: População Atendida											
Unid. Medida: R\$											
Local: das Metas: Município-Saúde											
Fonte de Recursos											
0002 Receita de Impostos e de Transferência de Impostos - Saúde			318.224,00		334.135,00		351.510,60		370.491,05		1.374.360,65
0014 Transferência de Recursos do SUS			902.660,00		947.794,00		997.079,00		1.050.918,77		3.898.451,77



Prefeitura Municipal de Caturite

Secretaria de Finanças

Departamento de Contabilidade - PPA-Plano Plurianual - 2018 à 2021 - R\$ 1,00

Anexo XII - Despesas por Programas, Ações e Fonte de Recursos por Órgão

Programas e Ações por Órgão		2018		2019		2020		2021		Total	
		Meta Física	Valor	Meta Física	Valor	Meta Física	Valor	Meta Física	Valor	Meta Física	Valor
2 - PREFEITURA MUNICIPAL		122	18.038.840,00	122	19.010.886,00	122	20.073.740,00	122	21.108.431,74	488	78.231.897,74
Programa 1005	SAÚDE COM QUALIDADE PARA TODOS	2	4.200.998,00	2	4.411.048,60	2	4.640.422,44	2	4.891.004,37	8	18.143.473,41
	Objetivo: Garantia do acesso da população a serviços de qualidade com equidade e em tempo adequado ao atendimento das necessidades de saúde, mediante aprimoramento da política de atenção básica e de atenção especializada.										
	Aprimoramento da rede de urgência e emergência, com expansão e adequação de unidades de pronto atendimento-UPA, de serviços de atendimento integral de urgência-Saia de pronto-socorro e centros de regulação, articulada às outras redes de atenção.										
	Promoção da atenção integral à saúde da mulher e da criança e implementação da "Rede Cegonha", com ênfase nas áreas e populações de maior vulnerabilidade.										
	Fortalecimento da rede de saúde mental, com ênfase no enfrentamento da dependência de crack e outras drogas.										
	Garantia da atenção integral à saúde da pessoa idosa e dos portadores de doenças crônicas, com estímulo ao envelhecimento ativo e fortalecimento das ações de promoção e prevenção.										
	Garantia da assistência farmacêutica no âmbito do SUS.										
	Contribuição à adequada formação.										
	Metas/Objetivo: DESENVOLVIMENTO DA EDUCAÇÃO, SAÚDE, ESPORTE, CULTURA E CIDADANIA										
	Público-Alvo: População do Município										
	Indicadores:										
	Indicador: Taxa de atendimento dos serviços de saúde										
	Fonte:										
	Referente Anual:										
	Referência Esperada 90										
Ação: 2026	Maintenance das Atividades de Saúde Pública (programas não específicos SUS)		43.985,00		46.183,00		48.585,00		51.209,00	0	189.962,00
	Unid. Orçamentária: FUNDO MUNICIPAL DE SAÚDE										
	Finalidade: manter serviços da saúde com recursos do SUS.										
	Produto: Serviços Mantidos										
	Unid. Medida: RS										
	Local: das Metas Município										
	Fonte de Recursos:										
	0014 - Transferência de Recursos do SUS		43.985,00		46.183,00		48.585,00		51.209,00		189.962,00
Ação: 2027	Desenvolver as ações do Bloco de Média e Alta Complexidade (BLMAC)		609.316,00		629.782,80		673.051,92		709.396,60	0	2.631.547,32
	Unid. Orçamentária: FUNDO MUNICIPAL DE SAÚDE										
	Finalidade: Oferecer atendimento especializado através da Policlínica, do Laboratório e da Fisioterapia, Qualificar e garantir o funcionamento do SAMU; Garantir o Atendimento em Saúde Mental, CAPS através da Rede de Atenção Psicossocial, Capacitar Profissionais sobre a temática de Saúde Mental; Assurar a dispensação de medicamentos psicotrópicos; Atendimento ao serviço especializado não disponível no município, através das redes de atenção (Referências); Garantir o atendimento através das referências intermunicipais de acordo com o PPT na Rede de Urgência e Emergência										
	Produto: População Atendida										
	Unid. Medida: RS										
	Local: das Metas Município-Saúde										
	Fonte de Recursos:										
	0002 - Receita de Impostos e de Transferência de Impostos - Saúde		134.015,00		140.714,00		148.031,00		156.024,06		578.782,06
	0014 - Transferência de Recursos do SUS		475.303,00		489.068,80		525.020,92		553.372,54		2.052.765,26



Prefeitura Municipal de Caturite

Secretaria de Finanças

Departamento de Contabilidade - PPA-Plano Plurianual - 2018 a 2021 - R\$ 1,00

Anexo XII - Despesas por Programas, Ações e Fonte de Recursos por Órgão

Programas e Ações por Órgão		2018		2019		2020		2021		Total	
		Meta Física	Valor	Meta Física	Valor	Meta Física	Valor	Meta Física	Valor	Meta Física	Valor
PREFEITURA MUNICIPAL		122	18.638.840,00	122	19.010.886,00	122	20.073.740,00	122	21.108.431,74	488	78.231.897,74
Programa	1005 SAÚDE COM QUALIDADE PARA TODOS	2	4.200.998,00	2	4.411.048,60	2	4.640.422,44	2	4.891.004,37	8	18.143.473,41
Objetivo	Garantir do acesso da população a serviços de qualidade, com equidade e em tempo adequado ao atendimento das necessidades de saúde mediante aprimoramento da política de atenção básica e da atenção especializada. Aprimoramento da rede de urgência e emergência, com expansão e adequação de unidades de pronto atendimento-UPA, de serviços de atendimento móvel de urgência-Soma, de pronto-socorro e centros de regulação articulada as outras redes de atenção. Promoção da atenção integral à saúde da mulher e da criança e implementação da "Rede Cigodol", com ênfase nas áreas e populações de maior vulnerabilidade. Fortalecimento da rede de saúde mental, com ênfase no enfrentamento da dependência de crack e outros drogas. Garantia da atenção integral à saúde da pessoa idosa e dos portadores de doenças crônicas, com estímulo ao envelhecimento ativo e fortalecimento das ações de promoção e prevenção. Garantia da assistência farmacêutica no âmbito do SUS. Contribuição à adequada formação										
Meta-Objetivo	DESENVOLVIMENTO DA EDUCAÇÃO, SAÚDE, ESPORTE, CULTURA E CIDADANIA										
Indicador	População do Município										
Indicador	Taxa de atendimento dos serviços de saúde										
Fonte	-										
Referência Atual	-										
Referência Esperada	90										
Ação	3028 Desenvolver as Ações do Bloco de Assistência Farmacêutica(BIAFB)		206.846,00		217.187,60		228.481,50		240.820,37	0	891.335,47
Unid Organizadora	FUNDO MUNICIPAL DE SAÚDE										
Finalidade	Garantir a Dispensação de medicamentos básicos para garantir o funcionamento da Central de Abastecimento Farmacêutico-CAF, Garantir o funcionamento integral do Hórus, Garantir a manutenção da Qual-far										
Produto	Serviços Mantidas										
Unid Medida	R\$										
Local das Metas	Município-Saúde										
Fonte de Recursos											
	0002 Receita de Impostos e de Transferência de Impostos - Saúde		141.000,00		148.050,00		155.748,60		164.159,01		608.957,61
	0014 Transferência de Recursos do SUS		65.846,00		69.137,60		72.732,90		76.661,36		284.377,66



Prefeitura Municipal de Caturite

Secretaria de Finanças

Departamento de Contabilidade - PPA-Plano Plurianual - 2018 à 2021 - RS 1,00

Anexo XII - Despesas por Programas, Ações e Fonte de Recursos por Órgão

Programas e Ações por Órgão	2018		2019		2020		2021		Total	
	Meta Física	Valor	Meta Física	Valor	Meta Física	Valor	Meta Física	Valor	Meta Física	Valor
2 - PREFEITURA MUNICIPAL	122	18.038.840,00	122	19.010.886,00	122	20.073.740,00	122	21.108.431,74	488	78.231.897,74
Programa: 1007 - PROTEÇÃO SOCIAL	0	977.746,00	0	1.026.632,00	0	1.072.483,40	0	1.122.873,36	0	4.199.431,76
<p>Objetivo - Ampliar a quantidade de serviços e atendimentos efetivos dos serviços de Assistência Social às famílias em situação de vulnerabilidade; Consolidar o sistema de proteção social no município através da estruturação da Rede e implementação dos serviços de Proteção Social Básica, no âmbito do SUAS; - Promover Ações Voltadas para o Atendimento de Crianças e Adolescentes</p> <p>MacroObjetivo: DESENVOLVIMENTO DA EDUCAÇÃO, SAÚDE, ESPORTE, CULTURA E CIDADANIA</p> <p>Índice Ativo: Pessoas</p> <p>Indicadores</p> <p>Indicador: Índice de Desenvolvimento Humano Municipal -</p> <p>Fonte -</p> <p>Referência Anual: 0,623</p> <p>Referência Esperada -</p>										
Ação: 1022 - Construção de Espaços para a Assistência Social		72.344,00		75.961,00		82.970,00		90.624,38	0	321.899,38
<p>Unid.Orçamentaria: FUNDO MUNICIPAL DE ASSISTÊNCIA SOCIAL</p> <p>Finalidade: Estruturação dos espaços físicos para implantação e implementação de ações e serviços referenciados aos usuários da Política Assistencial Social.</p> <p>Produto: Espaços Estruturados</p> <p>Unid.Medida: R\$</p> <p>Local: das Metas Município</p> <p>Fonte de Recursos</p> <p>0000 - Recursos Ordinários 30.000,00 31.200,00 33.138,00 34.927,45 129.565,45</p> <p>0029 - Transferência de Recursos do FNAS 42.344,00 44.761,00 49.832,00 55.696,93 192.333,93</p>										
Ação: 2038 - Manutenção das Atividades de Ação Social		448.216,00		470.626,00		495.098,00		521.875,41	0	1.935.775,41
<p>Unid.Orçamentaria: FUNDO MUNICIPAL DE ASSISTÊNCIA SOCIAL</p> <p>Finalidade: Manter as atividades relacionadas ao Fundo Municipal de Assistência Social.</p> <p>Produto: Serviços Mantidos</p> <p>Unid.Medida: R\$</p> <p>Local: das Metas Município-Assistência</p> <p>Fonte de Recursos</p> <p>0000 - Recursos Ordinários 318.860,00 334.809,00 352.219,00 371.239,72 1.377.433,72</p> <p>0029 - Transferência de Recursos do FNAS 129.350,00 135.817,00 142.879,00 150.635,69 558.641,69</p>										
Ação: 2039 - Manutenção dos Conselhos Sociais		81.186,00		85.245,00		89.678,20		94.520,42	0	350.629,62
<p>Unid.Orçamentaria: FUNDO MUNICIPAL DE ASSISTÊNCIA SOCIAL</p> <p>Finalidade: Estruturação e organização dos espaços para o exercício do controle social. Realização das conferências, visando o fortalecimento do controle social.</p> <p>Produto: Conselhos Mantidos</p> <p>Unid.Medida: R\$</p> <p>Local: das Metas Município-FMIAS</p> <p>Fonte de Recursos</p> <p>0000 - Recursos Ordinários 71.186,00 74.745,00 78.632,20 82.877,97 307.441,17</p> <p>0029 - Transferência de Recursos do FNAS 10.000,00 10.500,00 11.046,00 11.642,45 43.188,45</p>										



Prefeitura Municipal de Caturite
 Secretaria de Finanças
 Departamento de Contabilidade - PPA-Plano Plurianual - 2018 a 2021 - R\$ 1,00
 Anexo XII - Despesas por Programas, Ações e Fonte de Recursos por Órgão

Programas e Ações por Órgão		2018		2019		2020		2021		Total	
		Meta Física	Valor	Meta Física	Valor	Meta Física	Valor	Meta Física	Valor	Meta Física	Valor
PREFEITURA MUNICIPAL		122	18.038.840,00	122	19.010.886,00	122	20.073.740,00	122	21.108.431,74	488	78.231.897,74
Programa 1607	PROTEÇÃO SOCIAL	0	977.746,00	0	1.026.632,00	0	1.072.483,40	0	1.122.573,36	0	4.199.434,76
<p>Objetivo - Ampliar a quantidade de serviços e atendimentos efetivos dos serviços de Assistência Social as famílias em situação de vulnerabilidade. Consolidar o sistema de proteção social no município através da estruturação da Rede e implementação dos serviços de Proteção Social Básica, no âmbito do SUAS - Promover Ações Voltadas para o Atendimento de Crianças e Adolescentes</p> <p>Macro-Objetivo: DESENVOLVIMENTO DA EDUCAÇÃO, SAÚDE, ESPORTE, CULTURA E CIDADANIA</p> <p>Público Alvo: Pessoas</p> <p>Indicadores</p> <p>Indicador: Índice de Desenvolvimento Humano Municipal -</p> <p>Fonte -</p> <p>Referência Atual 0,623</p> <p>Referência Esperada -</p>											
Ação: 2040 - Desenvolver Ações dos Programas do PNAS			35.000,00		36.750,00		38.661,00		40.748,67	0	151.159,67
<p>Unid. Orçamentaria: FUNDO MUNICIPAL DE ASSISTÊNCIA SOCIAL</p> <p>Finalidade: Desenvolver ações do fundo Municipal de Saúde com recursos FNAS</p> <p>Produto: Serviços Mantidos</p> <p>Unid. Medida: R\$</p> <p>Local das Metas: Município-FMAS</p> <p>Fonte de Recursos</p>											
0029 - Transferência de Recursos do FNAS			35.000,00		36.750,00		38.661,00		40.748,67		151.159,67
Ação: 2041 - Manutenção dos serviços da Proteção Social Básica (SCFV / PBF / CRAS)			179.000,00		187.950,00		193.027,80		198.575,07	0	758.552,87
<p>Unid. Orçamentaria: FUNDO MUNICIPAL DE ASSISTÊNCIA SOCIAL</p> <p>Finalidade: Implementação e Implantação de novas ações nos serviços de proteção Social Básica. Ações do PSD, realização de campanhas Socioeducativas no SCFV, Realização de eventos ou atividades pontuais vinculadas aos objetivos do SCFV/CRAS, Desenvolver Atividades com os usuários de PSD, Engajamento de profissionais que integram a equipe de referência pela sua organização e oferta, Estruturar espaço para promoção de ações que visem o apoio a inclusão produtiva, incentivo ao associativismo e cooperativismo junto aos usuários dos serviços de Assistência Social(CRAS/CREAS-SCFV-PBF); Fomentar parcerias com Órgãos: CENDAC, SENAI, para ações de inclusão produtiva.</p> <p>Produto: População Assistida</p> <p>Unid. Medida: R\$</p> <p>Local das Metas: Município-FMAS</p> <p>Fonte de Recursos</p>											
0000 - Recursos Ordinários			75.000,00		78.750,00		78.750,00		78.750,00		311.250,00
0029 - Transferência de Recursos do FNAS			95.000,00		99.750,00		104.664,50		110.032,37		409.446,33
0030 - Transferências do FEAS			9.000,00		9.450,00		9.613,80		9.792,74		37.856,54



Prefeitura Municipal de Caturite

Secretaria de Finanças

Departamento de Contabilidade - PPA-Plano Plurianual - 2018 à 2021 - R\$ 1,00

Anexo XII - Despesas por Programas, Ações e Fonte de Recursos por Órgão

Programas e Ações por Órgão		2018		2019		2020		2021		Total	
		Meta Física	Valor	Meta Física	Valor	Meta Física	Valor	Meta Física	Valor	Meta Física	Valor
PREFEITURA MUNICIPAL		122	18.038.840,00	122	19.010.986,00	122	20.073.740,00	122	21.108.431,74	488	78.231.897,74
Programa 1007	PROTEÇÃO SOCIAL	0	977.746,00	0	1.026.032,00	0	1.072.483,40	0	1.122.573,56	0	4.199.434,76
Objetivo - Ampliar a quantidade de serviços e atendimentos efetivos dos serviços de Assistência Social as famílias em situação de vulnerabilidade. Consolidar o sistema de proteção social no município através da estruturação da Rede e implementação dos serviços de Proteção Social Básica, no âmbito do SUAS. - Promover Ações Voltadas para o Atendimento de Crianças e Adolescentes											
MacroObjetivo DESENVOLVIMENTO DA EDUCAÇÃO, SAÚDE, ESPORTE, CULTURA E CIDADANIA											
Público Alvo Pessoas											
Indicadores											
Indicador Índice de Desenvolvimento Humano Municipal -											
Fonte -											
Referência Atual 0,623											
Referência Esperada -											
Ação: 2542	Programa Primeira Infância no SUAS - Criança Feliz		96.000,00		100.800,00		102.984,00		105.569,00	0	405.353,00
Unid. Organizacional FUNDO MUNICIPAL DE ASSISTÊNCIA SOCIAL											
Finalidade Atender ao Programa Criança Feliz do SUAS											
Produto Programa Executado											
Unid. Medida R\$											
Local das Metas No Município											
Fonte de Recursos											
	0020 Recursos Ordinários		34.000,00		35.700,00		35.700,00		35.700,00		141.100,00
	0029 Transferência de Recursos do FNAS		62.000,00		65.100,00		67.284,00		69.869,00		264.253,00
Ação: 2043	Manutenção e Gerenciamento do Bônus Familiar - IGDEF		44.000,00		46.200,00		46.200,00		46.200,00	0	182.600,00
Unid. Organizacional FUNDO MUNICIPAL DE ASSISTÊNCIA SOCIAL											
Finalidade Organização da estrutura física dos espaços de atendimento aos beneficiários do Bolsa Família (realizar nas atividades relativas ao cadastramento e a atualização cadastral das famílias no Cadastro Único, bem como a utilização da base de dados); Incentivo à capacitação e aperfeiçoamento nos sistemas (SIBFIC, SICOM) e demais sistemas de operacionalização do CADÚNICO; Aperfeiçoamento no atendimento às famílias do PBF e cadastramento; deslocamento de equipes do PBF e CRAS; Realização de campanhas de inclusão, revisão e atualização cadastral. Realizar encontros, seminários e demais eventos, com participação dos servidores, visando assim a implementação de ações de fortalecimento intersetorial											
Produto Serviços Mantidos											
Unid. Medida R\$											
Local das Metas Município - FMAS											
Fonte de Recursos											
	0000 Recursos Ordinários		22.000,00		23.100,00		23.100,00		23.100,00		91.300,00
	0029 Transferência de Recursos do FNAS		22.000,00		23.100,00		23.100,00		23.100,00		91.300,00

**Prefeitura Municipal de Caturite**

Secretaria de Finanças

Departamento de Contabilidade - PPA-Plano Plurianual - 2018 a 2021 - R\$ 1,00

Anexo XII - Despesas por Programas, Ações e Fonte de Recursos por Órgão

Programas e Ações por Órgão		2018		2019		2020		2021		Total	
		Meta Física	Valor	Meta Física	Valor	Meta Física	Valor	Meta Física	Valor	Meta Física	Valor
2 - PREFEITURA MUNICIPAL		122	18.038.846,00	122	19.018.886,00	122	20.073.740,00	122	21.108.431,74	488	78.231.897,74
Programa 1007	PROTEÇÃO SOCIAL	0	977.746,00	0	1.026.632,00	0	1.072.483,40	0	1.122.573,36	0	4.199.434,76
<p>Objetivo - Ampliar a quantidade de serviços e atendimentos efetivos dos serviços de Assistência Social as famílias em situação de vulnerabilidade; Consolidar o sistema de proteção social no município através da estruturação da Rede e implementação dos serviços de Proteção Social Básica, no âmbito do SUAS; - Promover Ações Voltadas para o Atendimento de Crianças e Adolescentes</p> <p>MacroObjetivo DESENVOLVIMENTO DA EDUCAÇÃO, SAÚDE, ESPORTE, CULTURA E CIDADANIA</p> <p>Público Alvo Pessoas</p> <p>Indicadores</p> <p>Indicador Índice de Desenvolvimento Humano Municipal -</p> <p>Fonte -</p> <p>Referência Anual 0.023</p> <p>Referência Operada -</p>											
Ação: 2044	Aperfeiçoamento da Gestão do SUAS - IGD SUAS		14.000,00		14.700,00		14.700,00		14.700,00	0	58.100,00
<p>Und.Orçamentaria FUNDO MUNICIPAL DE ASSISTÊNCIA SOCIAL</p> <p>Finalidade Atender a Gestão do SUAS</p> <p>Produto Serviços Mantidos</p> <p>Und.Medida RS</p> <p>Local das Metas No Município</p> <p>Fonte de Recursos</p>											
	0000 Recursos Ordinários		7.000,00		7.350,00		7.350,00		7.350,00		29.050,00
	0029 Transferência de Recursos do FNAS		7.000,00		7.350,00		7.350,00		7.350,00		29.050,00
Ação: 2045	Concessão de Benefícios Eventuais - FEAS		8.000,00		8.400,00		9.164,40		9.999,48	0	35.563,88
<p>Und.Orçamentaria FUNDO MUNICIPAL DE ASSISTÊNCIA SOCIAL</p> <p>Finalidade Atender a Concessão de Benefícios Eventuais</p> <p>Produto Serviços mantidos</p> <p>Und.Medida RS</p> <p>Local das Metas No Município</p> <p>Fonte de Recursos</p>											
	0030 Transferências do FEAS		8.000,00		8.400,00		9.164,40		9.999,48		35.563,88



Prefeitura Municipal de Caturite

Secretaria de Finanças

Departamento de Contabilidade - PPA-Plano Plurianual - 2018 à 2021 - R\$ 1,00

Anexo XII - Despesas por Programas, Ações e Fonte de Recursos por Órgão

Programas e Ações por Órgão	2018		2019		2020		2021		Total	
	Meta Física	Valor	Meta Física	Valor	Meta Física	Valor	Meta Física	Valor	Meta Física	Valor
2 - PREFEITURA MUNICIPAL	122	18.038.840,00	122	19.010.886,00	122	20.073.740,00	122	21.108.431,74	488	78.231.897,74
Programa: 1008 DESENVOLVIMENTO DA AGRICULTURA E MEIO AMBIENTE Objetivo: Implementar condições de fixação do homem no campo e proteção ao meio ambiente MacroObjetivo: DESENVOLVIMENTO URBANO E RURAL Público Alvo: População da Zona Rural Indicadores Indicador: Dinâmica Econômica Fonte: Diagnóstico Socio Econômico do Estado da Paraíba Referência Anual: 0,7667 Referência Esperada: - Indicador: Rend. Nominal Médio dos Rurais Fonte: IBGE - 2010 Referência Anual: 255,09 Referência Esperada: -	0	1.197.900,00	0	1.278.795,00	0	1.345.293,00	0	1.417.937,75	0	5.239.925,75
Ação: 1019 Perfuração e Instalação de Poços Unid. Orçamentária: SECRET. DE AGRICULTURA E MEIO AMBIENTE Finalidade: Fortalecimento da infraestrutura básica do município. Produto: Abastecimento Unid. Medida: R\$ Local das Metas: Município Fonte de Recursos 0000 Recursos Ordinários 0052 Transferência de Convênios (Outros) (Federal)		95.000,00		99.750,00		104.937,00		110.693,57	0	410.290,57
Ação: 1020 Construção e Recuperação de Reservatórios D'Água Unid. Orçamentária: SECRET. DE AGRICULTURA E MEIO AMBIENTE Finalidade: Ampliar a capacidade de armazenamento hídrico do município. Produto: Reservatórios Unid. Medida: R\$ Local das Metas: Município Fonte de Recursos 0000 Recursos Ordinários 0052 Transferência de Convênios (Outros) (Federal)		113.025,00		118.676,00		124.847,00		131.389,64	0	488.137,64
Ação: 1021 Aquisição de Máquinas e Implementos Agrícolas Unid. Orçamentária: SECRET. DE AGRICULTURA E MEIO AMBIENTE Finalidade: Adquirir máquinas e implementos que possam avançar as atividades agrícolas no município. Produto: Máquinas e Equipamentos Unid. Medida: R\$ Local das Metas: Município Fonte de Recursos 0000 Recursos Ordinários 0052 Transferência de Convênios (Outros) (Federal)		130.000,00		136.500,00		143.598,00		151.352,29	0	561.450,29
		40.000,00		42.000,00		44.184,00		46.509,92		172.753,92
		55.000,00		57.750,00		60.753,00		64.033,65		277.536,65
		35.000,00		36.750,00		38.661,00		40.748,68		151.159,68
		78.025,00		81.926,00		86.186,00		90.840,96		326.977,96
		30.000,00		31.500,00		33.138,00		34.927,45		129.565,45
		100.000,00		105.000,00		110.460,00		116.424,84		431.884,84



Prefeitura Municipal de Caturite

Secretaria de Finanças

Departamento de Contabilidade - PPA-Plano Plurianual - 2018 à 2021 - R\$ 1.00

Anexo XII - Despesas por Programas, Ações e Fonte de Recursos por Órgão

Programas e Ações por Órgão	2018		2019		2020		2021		Total	
	Meta Física	Valor	Meta Física	Valor	Meta Física	Valor	Meta Física	Valor	Meta Física	Valor
1 - PREFEITURA MUNICIPAL	122	19.038.540,00	122	19.010.885,00	122	20.073.740,00	122	21.108.431,74	488	78.231.897,74
Programa: 1003 - DESENVOLVIMENTO DA AGRICULTURA E MEIO AMBIENTE Objetivo: Implementar condições de fixação do homem no campo e proteção do meio ambiente. MacroObjetivo: DESENVOLVIMENTO URBANO E RURAL Público Alvo: População da Zona Rural Indicadores Indicador: Dinâmica Econômica Fonte: Diagnóstico Socio-Econômico do Estado de Paraíba Referência Atual: 0,7667 Referência Esperada: - Indicador: Rend. Nominal Médio dos imóveis rurais Fonte: IBGE-2010 Referência Atual: 255,00 Referência Esperada: -	0	1.197.900,00	0	1.278.795,00	0	1.345.293,00	0	1.417.937,73	0	5.230.925,73
Ação: 2033 - Manutenção dos Serviços Relacionados com a Agricultura Unid.Orçamentária: SECRET. DE AGRICULTURA E MEIO AMBIENTE Finalidade: Desenvolver as atividades de secretaria de agricultura e ações de apoio aos agricultores. Produto: Serviços Manutidos Unid.Medida: R\$ Local das Metas: Município Fonte de Recursos 0000 - Recursos Ordinários		117.477,00		541.251,00		569.396,00		600.143,23	0	2.228.267,23
Ação: 2034 - Implantação de Programas para Melhoria da Produção Animal Unid.Orçamentária: SECRET. DE AGRICULTURA E MEIO AMBIENTE Finalidade: Implementar ações que possa contribuir para o crescimento da produção animal. Produto: Melhorias Pecuária Unid.Medida: R\$ Local das Metas: Município Fonte de Recursos 0000 - Recursos Ordinários		33.655,00		35.337,00		37.175,00		39.183,00	0	145.350,00
Ação: 2035 - Contribuição Para o Seguro Safra Unid.Orçamentária: SECRET. DE AGRICULTURA E MEIO AMBIENTE Finalidade: Contribuir com o Seguro Safra Produto: Contribuições Unid.Medida: R\$ Local das Metas: Município Fonte de Recursos 0000 - Recursos Ordinários		34.815,00		36.556,00		38.457,00		40.533,00	0	150.361,00



Prefeitura Municipal de Caturite

Secretaria de Finanças

Departamento de Contabilidade - PPA-Plano Plurianual - 2018 à 2021 - R\$ 1,00

Anexo XII - Despesas por Programas, Ações e Fonte de Recursos por Órgão

Programas e Ações por Órgão	2018		2019		2020		2021		Total	
	Meta Física	Valor	Meta Física	Valor	Meta Física	Valor	Meta Física	Valor	Meta Física	Valor
2 - PREFEITURA MUNICIPAL	122	18.038.846,00	122	19.010.886,00	122	20.073.740,00	122	21.108.431,74	488	78.231.897,74
Programa: 1008 DESENVOLVIMENTO DA AGRICULTURA E MEIO AMBIENTE	0	1.197.909,00	0	1.278.795,00	0	1.345.295,00	0	1.417.937,75	0	5.239.925,75
Objetivo: Implementar condições de fixação do homem no campo e proteção ao meio ambiente.										
MacroObjetivo: DESENVOLVIMENTO URBANO E RURAL										
Público Alvo: População da Zona Rural										
Indicadores										
Indicador: Dinâmica Econômica										
Fonte: Diagnóstico Socio Econômico do Estado da Paraíba										
Referência Atual: 0,7667										
Referência Esperada: -										
Indicador: Renda Nominal Mediana domicílios Rurais										
Fonte: IBGE -2010										
Referência Atual: 255,00										
Referência Esperada: -										
Ação: 2036 Serviços de Abastecimento de Água em Carros Pipas na Zona Rural		252.718,00		286.354,00		301.245,00		317.511,00	0	1.157.828,00
Unid. Orçamentária: SECRET. DE AGRICULTURA E MEIO AMBIENTE										
Finalidade: Possibilitar o abastecimento através de carro pipa										
Produto: Abastecimento										
Unid. Medida: R\$										
Local das Metas: Município										
Fonte de Recursos										
0000 Recursos Ordinários		252.718,00		286.354,00		301.245,00		317.511,00		1.157.828,00
Ação: 2037 Contribuições para o Consórcio CIGRESCOR		23.210,00		24.371,00		25.638,00		27.022,00	0	100.241,00
Unid. Orçamentária: SECRET. DE AGRICULTURA E MEIO AMBIENTE										
Finalidade: Contribuir para o Consórcio										
Produto: Contribuições										
Unid. Medida: R\$										
Local das Metas: Município										
Fonte de Recursos										
0000 Recursos Ordinários		23.210,00		24.371,00		25.638,00		27.022,00		100.241,00



Prefeitura Municipal de Caturite

Secretaria de Finanças

Departamento de Contabilidade - PPA-Plano Plurianual - 2018 à 2021 - R\$ 1,00

Anexo XII - Despesas por Programas, Ações e Fonte de Recursos por Órgão

Programas e Ações por Órgão		2018		2019		2020		2021		Total	
		Meta Física	Valor	Meta Física	Valor	Meta Física	Valor	Meta Física	Valor	Meta Física	Valor
PREFEITURA MUNICIPAL		122	18.038.846,00	122	19.010.886,00	122	20.073.740,00	122	21.108.431,74	488	78.231.897,74
Programa	1009 - GERENCIAMENTO DA INFRAESTRUTURA URBANA	0	2.143.097,00	0	2.295.657,75	0	2.415.032,18	0	2.545.443,13	0	9.397.230,06
	Objetivo: Promover ações necessárias à implantação, manutenção e operação dos serviços urbanos e estruturas do município. Possibilitar o desenvolvimento de áreas que visem à bem-estar social e atenda às necessidades da municipalidade										
	MacroObjetivo: DESENVOLVIMENTO URBANO E RURAL										
	Público Alvo: População do Município										
	Indicadores										
	Indicador: Desenvolvimento Urbano										
	Fonte: -										
	Referência Anual: -										
	Referência Esperada: -										
Ação:	1012 - Aquisição ou desapropriação de Imóveis		58.025,00		60.926,00		64.094,00		67.556,00	0	250.601,00
	Und.Orçamentaria SECRETARIA DE OBRAS E INFRAESTRUTURA										
	Finalidade: Promover a aquisição ou desapropriação de imóveis em benefício da infraestrutura urbana										
	Produto: Imóveis										
	Und Medida R\$										
	Local das Metas Município										
	Fonte de Recursos										
	0009 - Recursos Ordinários		58.025,00		60.926,00		64.094,00		67.556,00		250.601,00
Ação:	1013 - Construção, Ampliação e Reforma de Prédios e Logradouros Públicos		110.000,00		115.500,00		121.506,00		128.067,32	0	475.073,32
	Und.Orçamentaria SECRETARIA DE OBRAS E INFRAESTRUTURA										
	Finalidade: Construir, ampliar, reformar e manter o patrimônio próprio municipal. Construção de praças.										
	Ampliação do Cemitério										
	Produto: Edificações Mantidas										
	Und Medida R\$										
	Local das Metas Município										
	Fonte de Recursos										
	0009 - Recursos Ordinários		55.000,00		57.750,00		60.753,00		64.033,66		237.536,66
	0051 - Transferência de Convênios <input type="checkbox"/> Outros <input type="checkbox"/> Federal		55.000,00		57.750,00		60.753,00		64.033,66		237.536,66
Ação:	1014 - Implantação ou recuperação - pavimentação em paralelepípedos ou asfáltica		530.000,00		556.500,00		585.438,00		617.051,65	0	2.288.989,65
	Und.Orçamentaria SECRETARIA DE OBRAS E INFRAESTRUTURA										
	Finalidade: Manter e ampliar a pavimentação em paralelepípedos ou asfáltica com intuito de atender a população com serviços de qualidade.										
	Produto: Pavimentação										
	Und Medida R\$										
	Local das Metas Município										
	Fonte de Recursos										
	0009 - Recursos Ordinários		30.000,00		31.500,00		33.138,00		34.927,45		129.565,45
	0052 - Transferência de Convênios <input type="checkbox"/> Outros <input type="checkbox"/> Federal		500.000,00		525.000,00		552.300,00		582.124,20		2.159.424,20



Prefeitura Municipal de Caturite

Secretaria de Finanças

Departamento de Contabilidade - PPA-Plano Plurianual - 2018 à 2021 - R\$ 1,00

Anexo XII - Despesas por Programas, Ações e Fonte de Recursos por Órgão

Programas e Ações por Órgão		2018		2019		2020		2021		Total	
		Meta Física	Valor	Meta Física	Valor	Meta Física	Valor	Meta Física	Valor	Meta Física	Valor
3 - PREFEITURA MUNICIPAL		122	18.038.840,00	122	19.010.886,00	122	20.073.740,00	122	21.108.431,74	488	78.231.897,74
Programa:	1009 - GERENCIAMENTO DA INFRAESTRUTURA URBANA	0	2.141.057,00	0	2.295.657,75	0	2.445.032,18	0	2.545.443,13	0	9.397.230,06
Objetivo:	Promover ações necessárias à implantação, manutenção e operação dos serviços urbanos e estruturantes do município. Possibilitar o desenvolvimento de obras que visem o bem estar social e atenda às necessidades da municipalidade										
MacroObjetivo:	DESENVOLVIMENTO URBANO E RURAL										
Público Alvo:	População do Município										
Indicadores:											
Indicador:	Desenvolvimento Urbano										
Fonte:											
Referência Atual:											
Referência Esperada:											
Ação:	1015 - Implantação / Extensão da Rede de Esgotamento Sanitário		73.000,00		78.750,00		82.845,00		87.318,62	0	323.913,62
Unid. Orçamentária:	SECRETARIA DE OBRAS E INFRA-ESTRUTURA										
Finalidade:	Ampliar e manter os sistemas de esgotamento sanitário.										
Produto:	Saneamento										
Unid. Medida:	R\$										
Local. das Metas:	Município										
Fonte de Recursos:											
0000	Recursos Ordinários		20.000,00		21.000,00		22.092,00		23.284,96		86.376,96
0052	Transferência de Convênios <input type="checkbox"/> Outros <input type="checkbox"/> Federal		53.000,00		57.750,00		60.753,00		64.033,66		237.536,66
Ação:	1016 - Ampliar o Sistema de Abastecimento d'Água		601.235,00		198.297,00		111.824,00		117.862,96	0	437.218,96
Unid. Orçamentária:	SECRETARIA DE OBRAS E INFRA-ESTRUTURA										
Finalidade:	Ampliar o Sistema de Abastecimento d'Água										
Produto:	Abastecimento										
Unid. Medida:	R\$										
Local. das Metas:	Município										
Fonte de Recursos:											
0000	Recursos Ordinários		20.000,00		21.000,00		22.092,00		23.284,96		86.376,96
0052	Transferência de Convênios <input type="checkbox"/> Outros <input type="checkbox"/> Federal		581.235,00		177.297,00		89.732,00		94.578,00		350.842,00
Ação:	1017 - Implantação do sistema de Resíduos Sólidos - Aterro Sanitário		58.025,00		60.926,00		64.094,00		67.556,00	0	250.601,00
Unid. Orçamentária:	SECRETARIA DE OBRAS E INFRA-ESTRUTURA										
Finalidade:	Possibilitar implantação do aterro sanitário										
Produto:	Aterro										
Unid. Medida:	R\$										
Local. das Metas:	Município										
Fonte de Recursos:											
0052	Transferência de Convênios <input type="checkbox"/> Outros <input type="checkbox"/> Federal		58.025,00		60.926,00		64.094,00		67.556,00		250.601,00



Prefeitura Municipal de Caturite

Secretaria de Finanças

Departamento de Contabilidade - PPA-Plano Plurianual - 2018 à 2021 - R\$ 1,00

Anexo XII - Despesas por Programas, Ações e Fonte de Recursos por Órgão

Programas e Ações por Órgão			2018		2019		2020		2021		Total	
			Meta Física	Valor	Meta Física	Valor	Meta Física	Valor	Meta Física	Valor	Meta Física	Valor
PREFEITURA MUNICIPAL			122	18.038.840,00	122	19.010.886,00	122	20.073.740,00	122	21.108.431,74	488	78.231.897,74
Programa: 1009	GERENCIAMENTO DA INFRAESTRUTURA URBANA		0	2.141.097,00	0	2.299.657,75	0	2.415.032,18	0	2.545.443,13	0	9.397.230,06
	Objetivo: Promover ações necessárias à implantação, manutenção e operação dos serviços urbanos e estruturantes do município. Possibilitar o desenvolvimento de obras que citem o bem-estar social e atenda às necessidades da municipalidade											
	MacroObjetivo: DESENVOLVIMENTO URBANO E RURAL											
	Público Alvo: População do Município											
	Indicadores											
	Indicador: Desenvolvimento Urbano											
	Fonte: -											
	Referência Atual: -											
	Referência Esperada: -											
Ação: 1018	Empacotamento de Estradas Vicinas			200.000,00		210.000,75		220.921,18		232.848,47	0	863.770,36
	Unid. Orçamentária: SECRETARIA DE OBRAS E INFRA-ESTRUTURA											
	Finalidade: Executar obras de empacotamento de estradas vicinas											
	Produto: Estradas											
	Unid. Medida: R\$											
	Local: das Metas, No Município											
	Fonte de Recursos											
	0000	Recursos Ordinários		50.000,00		52.500,00		55.230,00		58.212,42		215.942,42
	0052	Transferência de Convênios <input type="checkbox"/> Outros <input type="checkbox"/> Federal		150.000,00		157.500,75		165.691,18		174.636,05		647.827,94
Ação: 2030	Manutenção das Atividades com Serviços de Infraestrutura			816.959,00		805.312,00		952.389,00		1.003.817,77	0	3.678.477,77
	Unid. Orçamentária: SECRETARIA DE OBRAS E INFRA-ESTRUTURA											
	Finalidade: Manter as atividades da Secretaria de Infraestrutura											
	Produto: Serviços Mantidos											
	Unid. Medida: R\$											
	Local: das Metas, Município											
	Fonte de Recursos											
	0000	Recursos Ordinários		816.959,00		805.312,00		952.389,00		1.003.817,77		3.678.477,77
Ação: 2031	Serviços de Coleta de Lixo, Entulhos e Metralhas de Vias Públicas			75.803,00		70.593,00		82.732,00		88.253,38	0	327.381,38
	Unid. Orçamentária: SECRETARIA DE OBRAS E INFRA-ESTRUTURA											
	Finalidade: Manter e ampliar os serviços de varrição, coleta e destinação do lixo.											
	Produto: Limpeza Urbana											
	Unid. Medida: R\$											
	Local: das Metas, Município											
	Fonte de Recursos											
	0000	Recursos Ordinários		75.803,00		70.593,00		82.732,00		88.253,38		327.381,38



Prefeitura Municipal de Caturite

Secretaria de Finanças

Departamento de Contabilidade - PPA-Plano Plurianual - 2018 à 2021 - R\$ 1,00

Anexo XII - Despesas por Programas, Ações e Fonte de Recursos por Órgão

Programas e Ações por Órgão			2018		2019		2020		2021		Total	
			Meta Física	Valor	Meta Física	Valor	Meta Física	Valor	Meta Física	Valor	Meta Física	Valor
PREFEITURA MUNICIPAL			122	18.038.840,00	122	19.010.886,00	122	20.073.740,00	122	21.108.431,74	488	78.231.897,74
Programa 1009	GERENCIAMENTO DA INFRAESTRUTURA URBANA		0	2.141.097,00	0	2.295.657,75	0	2.415.032,18	0	2.845.443,13	0	9.397.230,06
Objetivo Promover ações necessárias à implantação, manutenção e operação dos serviços urbanos e estruturantes do município. Possibilitar o desenvolvimento de ações que visem o bem estar social e atenda as necessidades da municipalidade												
MacroObjetivo DESENVOLVIMENTO URBANO E RURAL												
Público Alvo População do Município												
Indicadores												
Indicador Desenvolvimento Urbano												
Fonte -												
Referência Atual -												
Referência Esperada -												
Ação 2032	Manutenção dos serviços de Energia Elétrica-Illuminação Pública			116.050,00		121.853,00		128.189,00		135.111,00	0	501.203,00
Unidade Orçamentária SECRETARIA DE OBRAS E INFRAESTRUTURA												
Finalidade Manter e ampliar os serviços de iluminação pública em ruas e logradouros												
Produto Iluminação												
Unid Medida R\$												
Local das Mens Municípios												
Fonte de Recursos												
0009	Recursos Ordinários			52.750,00		55.389,00		58.268,00		61.414,00		227.820,00
0017	Contribuição para o custeio dos serviços de iluminação pública - CUSIP			63.300,00		66.463,00		69.921,00		73.697,00		273.381,00



Prefeitura Municipal de Caturite

Secretaria de Finanças

Departamento de Contabilidade - PPA-Plano Plurianual - 2018 à 2021 - R\$ 1,00

Anexo XII - Despesas por Programas, Ações e Fonte de Recursos por Órgão

Programas e Ações por Órgão			2018		2019		2020		2021		Total	
			Meta Física	Valor	Meta Física	Valor	Meta Física	Valor	Meta Física	Valor	Meta Física	Valor
PREFEITURA MUNICIPAL			122	18.038.846,00	122	19.010.886,00	122	20.073.740,00	122	21.108.431,74	488	78.231.897,74
Programa	1012	ENCARGOS PÚBLICOS DIVERSOS	0	848.030,00	0	892.029,65	0	1.020.238,58	0	1.037.865,28	0	3.794.163,51
Objetivo: Efetuar o pagamento de despesas em relação as quais não se pode associar um bem ou serviço a seu grado no processo produtivo corrente, tais como: dívidas, ressarcimentos, indenizações, PASEP.												
MacroObjetivo: OPERAÇÕES ESPECIAIS												
Publico Alvo: Encargos Públicos												
Indicadores												
Indicador: Encargos												
Fonte: -												
Referência Atual: -												
Referência Esperada: -												
Ação:	0001	Pagamento de Precatórios / Sentenças Judiciais / Indenizações e Restituições		111.000,00		116.550,00		122.610,60		129.251,55	0	479.412,15
Unid.Orçamentária: SECRETARIA DE FINANÇAS												
Finalidade: Efetuar a quitação e cumprimento de obrigações e determinações judiciais, como também indenizações e restituições.												
Produto: Precatórios / Sentenças												
Unid. Medida: R\$												
Local das Metas: Finanças												
Fonte de Recursos												
	0001	Recursos Ordinários		71.000,00		74.550,00		78.426,00		82.061,53		306.038,23
	0001	Receita de Impostos e de Transferência de Impostos - Educação		10.000,00		10.500,00		11.046,00		11.612,38		43.188,48
	0002	Receita de Impostos e de Transferência de Impostos - Saúde		10.000,00		10.500,00		11.046,00		11.642,38		43.188,48
	0052	Transferência de Convênios - Outros - Federal		20.000,00		21.000,00		22.092,00		23.284,96		86.376,96
Ação:	0002	Pagamento das Contribuições para o PASEP		139.269,00		146.224,00		153.827,00		162.153,00	0	601.473,00
Unid.Orçamentária: SECRETARIA DE FINANÇAS												
Finalidade: Efetuar o pagamento das contribuições para o PASEP.												
Produto: Contribuições Pagas												
Unid. Medida: R\$												
Local das Metas: Finanças												
Fonte de Recursos												
	0000	Recursos Ordinários		116.050,00		121.853,00		128.189,00		135.111,00		501.203,00
	0016	Recurso da CIDE		23.210,00		24.371,00		25.638,00		27.022,00		100.241,00
Ação:	0003	Pagamento das Contribuições ao INSS		356.175,00		373.983,75		393.430,90		414.676,16	0	1.538.265,81
Unid.Orçamentária: SECRETARIA DE FINANÇAS												
Finalidade: Cumprir com o pagamento das obrigações patronais junto ao INSS.												
Produto: Obrigações pagas												
Unid. Medida: R\$												
Local das Metas: Finanças												
Fonte de Recursos												
	0000	Recursos Ordinários		356.175,00		373.983,75		393.430,90		414.676,16		1.538.265,81



Prefeitura Municipal de Caturite

Secretaria de Finanças

Departamento de Contabilidade - PPA-Plano Plurianual - 2018 à 2021 - R\$ 1.00

Anexo XII - Despesas por Programas, Ações e Fonte de Recursos por Órgão

Programas e Ações por Órgão			2018		2019		2020		2021		Total	
			Meta Física	Valor	Meta Física	Valor	Meta Física	Valor	Meta Física	Valor	Meta Física	Valor
PREFEITURA MUNICIPAL			122	18.038.840,00	122	19.010.886,80	122	20.073.740,00	122	21.108.431,74	488	78.231.897,74
Programa:	1012	ENCARGOS PÚBLICOS DIVERSOS	0	848.030,00	0	892.029,65	0	1.020.238,58	0	1.033.868,28	0	3.794.167,51
Objetivo: Efetuar o pagamento de despesas em relação as quais não se pode associar um bem ou serviço a ser gerado no processo produtivo corrente, tais como: dívidas, restituições, indenizações, PASEP.												
MacroObjetivo: OPERAÇÕES ESPECIAIS												
Público Alvo: Encargos Públicos												
Indicadores												
Indicador: Encargos												
Fonte: -												
Referencia: Atual -												
Referencia: Esperada -												
Ação:	0004	Pagamento de Dívidas Contratadas		241.595,00		255.271,90		350.370,08		327.824,57	0	1.175.061,55
Unid. Orçamentária: SECRETARIA DE FINANÇAS												
Finalidade: Efetuar o pagamento dos valores das dívidas parceladas do município.												
Produto: Dívidas												
Unid. Medida: R\$												
Local das Metas: Município												
Fonte de Recursos												
	0001	Recursos Ordinários		241.595,00		255.271,90		350.370,08		327.824,57		1.175.061,55




Prefeitura Municipal de Caturite

Secretaria de Finanças

Departamento de Contabilidade - PPA-Plano Plurianual - 2018 à 2021 - R\$ 1,00

Anexo XII - Despesas por Programas, Ações e Fonte de Recursos por Órgão

Programas e Ações por Órgão	2018		2019		2020		2021		Total	
	Meta Física	Valor	Meta Física	Valor	Meta Física	Valor	Meta Física	Valor	Meta Física	Valor
99 RESERVA DE CONTINGÊNCIA	1	174.539,00	1	183.266,00	1	192.796,00	1	203.207,00	4	753.808,00
Programa - 0099 - Reserva de Contingência	1	174.539,00	1	183.266,00	1	192.796,00	1	203.207,00	4	753.808,00
Objetivo: Atendimento de passivos contingentes - outros riscos e eventos fiscais imprevistos										
MacroObjetivo: Todos										
Público Alvo: Reserva de Contingência										
Indicadores										
Indicador: Sem identificação										
Fonte: -										
Referência Atual: -										
Referência Esperada: -										
Ação: 9001 Reserva de Contingência	1	174.539,00	1	183.266,00	1	192.796,00	1	203.207,00	4	753.808,00
Unid Orcamentaria: RESERVA DE CONTINGÊNCIA										
Finalidade: Reserva de Contingência										
Produto: Reserva de Contingência										
Unid Medida: R\$										
Local das Medidas: Reserva										
Fonte de Recursos										
0000 Recursos Ordinários		174.539,00		183.266,00		192.796,00		203.207,00		753.808,00
Total Geral	123	19.053.379,00	123	20.044.152,00	123	21.126.536,00	123	22.164.638,74	492	81.408.705,74


A.E.B. CONTABILIDADE E
AUDITORIA S/S LTDA
 Contador


JOSE GERVAZIO DA CRUZ
 Prefeito Constitucional



Prefeitura Municipal de Caturite

Secretaria de Finanças

Departamento de Contabilidade - PPA-Plano Plurianual - 2018 à 2021 - R\$ 1,00

Anexo XIII - Quadro de Detalhamento da Receita Prevista - Q.D.R.

Receitas	Valor (2018)	Valor (2019)	Valor (2020)	Valor (2021)	Total
1000.00.00.00 Receitas Correntes	19.772.465,00	20.799.188,45	21.920.836,60	23.018.837,36	85.511.327,41
1100.00.00.00 Receita Tributária	331.968,00	348.566,00	366.691,00	386.494,00	1.433.719,00
1110.00.00.00 Impostos	291.286,00	305.850,00	321.754,00	339.130,00	1.258.020,00
1112.00.00.00 Imposto sobre o Patrimônio e a Renda	198.446,00	208.368,00	219.203,00	231.041,00	857.058,00
0001 1112.02.00.00 Imposto sobre a Propriedade Predial Territorial Urbana	6.963,00	7.311,00	7.691,00	8.107,00	30.072,00
1112.04.00.00 Imposto Renda Prov. de Qualquer Natureza	185.680,00	194.964,00	205.102,00	216.178,00	801.924,00
0002 1112.04.31.00 Imposto de Renda Retido nas Fontes sobre Rendimentos do Trabalho	185.680,00	194.964,00	205.102,00	216.178,00	801.924,00
1112.08.00.00 Imposto sobre Transmissão de Bens Imóveis - ITBI	5.803,00	6.093,00	6.410,00	6.756,00	25.062,00
1113.00.00.00 Imposto sobre Produção e a Circulação	92.840,00	97.482,00	102.551,00	108.089,00	400.962,00
1113.05.00.00 Imposto sobre Serviços de Qualquer Natureza	92.840,00	97.482,00	102.551,00	108.089,00	400.962,00
0004 1113.05.01.00 Imposto sobre Serviços de Qualquer Natureza	92.840,00	97.482,00	102.551,00	108.089,00	400.962,00
1120.00.00.00 Taxas	40.682,00	42.716,00	44.937,00	47.364,00	175.699,00
1121.00.00.00 Taxas pelo Exercício Poder de Polícia	32.558,00	34.186,00	35.963,00	37.906,00	140.613,00
0005 1121.25.00.00 Taxa de Licença para Função, Estabelec. Comerc. Indust. e Pres. Servi	1.161,00	1.219,00	1.282,00	1.352,00	5.014,00
0006 1121.29.00.00 Taxa de Licença para Execução de Obras	1.223,00	1.284,00	1.351,00	1.424,00	5.282,00
0007 1121.31.00.00 Taxa de Utilização de Área de Domínio Público	1.161,00	1.219,00	1.282,00	1.352,00	5.014,00
0008 1121.99.00.00 Outras Taxas pelo Exercício do Poder de Polícia	29.013,00	30.464,00	32.048,00	33.778,00	125.303,00
1122.00.00.00 Taxas pela Prestação de Serviços	8.124,00	8.530,00	8.974,00	9.458,00	35.086,00
0009 1122.28.00.00 Taxa de Cemitérios	3.482,00	3.656,00	3.846,00	4.054,00	15.038,00
0010 1122.99.00.00 Outras Taxas pela Prestação de Serviços	4.642,00	4.874,00	5.128,00	5.404,00	20.048,00
1200.00.00.00 Receitas de Contribuições	63.300,00	66.465,00	69.921,00	73.697,00	273.383,00
0011 1230.00.00.00 Contribuição para o Custeio do Serviço de Iluminação Pública	63.300,00	66.465,00	69.921,00	73.697,00	273.383,00
1300.00.00.00 Receita Patrimonial	163.632,00	171.813,00	180.748,00	190.508,00	706.701,00
1310.00.00.00 Receitas Imobiliárias	2.321,00	2.437,00	2.564,00	2.702,00	10.024,00
0012 1319.00.00.00 Outras Receitas Imobiliárias	2.321,00	2.437,00	2.564,00	2.702,00	10.024,00
1320.00.00.00 Receitas de Valores Mobiliários	161.311,00	169.376,00	178.184,00	187.806,00	696.677,00
1325.00.00.00 Remuneração de Depósitos Bancários	161.311,00	169.376,00	178.184,00	187.806,00	696.677,00
1325.01.00.00 Remuneração de Depósitos de Recursos Vinculados	68.471,00	71.894,00	75.633,00	79.717,00	295.715,00
0013 1325.01.02.00 Rec. de Rem. de Dep. Banc. de Rec. Vinc. - FUNDEB	3.482,00	3.656,00	3.846,00	4.054,00	15.038,00
0014 1325.01.03.00 Rec. de Rem. de Dep. Banc. de Rec. Vinc. - Fundo de Saúde	44.099,00	46.304,00	48.712,00	51.342,00	190.457,00
0015 1325.01.05.00 Rec. de Rem. de Dep. Banc. de Rec. Vinc. - MDE	1.161,00	1.219,00	1.282,00	1.352,00	5.014,00
0016 1325.01.10.00 Rec. de Rem. de Dep. Banc. de Rec. Vinc. - FNAS	19.729,00	20.715,00	21.793,00	22.969,00	85.206,00
1325.02.00.00 Remuneração de Dep. Banc. de Recur. Não Vinculados	92.840,00	97.482,00	102.551,00	108.089,00	400.962,00
0017 1325.02.99.00 Remuneração de Outros Depósitos de Recursos não vinculados	92.840,00	97.482,00	102.551,00	108.089,00	400.962,00

**Prefeitura Municipal de Caturite**

Secretaria de Finanças

Departamento de Contabilidade - PPA-Plano Plurianual - 2018 à 2021 - R\$ 1,00

Anexo XIII - Quadro de Detalhamento da Receita Prevista - Q.D.R.

Receitas		Valor (2018)	Valor (2019)	Valor (2020)	Valor (2021)	Total	
1600.00.00.00	Receita de Serviços	27.852,00	29.245,00	30.766,00	32.426,00	120.289,00	
0018	1600.50.00.00	Tarifas de Inscrição em Concursos e Processos Seletivos	23.210,00	24.371,00	25.638,00	27.022,00	100.241,00
0019	1600.99.00.00	Outros Serviços	4.642,00	4.874,00	5.128,00	5.404,00	20.048,00
1700.00.00.00	Transferências Correntes	19.134.651,00	20.129.483,45	21.216.306,60	22.276.264,36	82.756.705,41	
1720.00.00.00	Transferências Intergovernamentais	18.867.736,00	19.849.222,45	20.921.472,60	21.965.509,36	81.603.940,41	
1721.00.00.00	Transferências da União	12.840.506,00	13.520.630,45	14.263.793,40	14.948.316,14	55.573.245,99	
1721.01.00.00	Participação na Receita da União	10.076.411,00	10.580.232,00	11.130.403,00	11.731.445,00	43.518.491,00	
0020	1721.01.02.00	Cota-Parte do Fundo de Participação dos Municípios - Cota Mensal	9.864.250,00	10.357.463,00	10.896.051,00	11.484.437,00	42.602.201,00
0021	1721.01.03.00	Cota-Parte do Fundo de Participação dos Municípios 1% Cota dezembro	105.500,00	110.775,00	116.535,00	122.828,00	455.638,00
0022	1721.01.04.00	Cota-Parte do Fundo de Participação dos Municípios 1% Cota julho	105.500,00	110.775,00	116.535,00	122.828,00	455.638,00
0023	1721.01.05.00	Cota-Parte do Imposto sobre a Propriedade Territorial Rural	1.161,00	1.219,00	1.282,00	1.352,00	5.014,00
1721.22.00.00	Transf. da Compensação Financ. pela Exploração de Rec. Naturais	104.445,00	109.667,00	115.370,00	121.600,00	451.082,00	
0024	1721.22.70.00	Cota-Parte do Fundo Especial do Petróleo - FEP	104.445,00	109.667,00	115.370,00	121.600,00	451.082,00
1721.33.00.00	Transf. Recursos do SUS - Repasse Fundo a Fundo	1.556.833,05	1.654.674,80	1.719.678,22	1.812.540,02	6.723.726,04	
0025	1721.33.11.10	Piso de Atenção Básica Fixo (PAB Fixo)	150.865,00	158.408,00	166.645,00	175.644,00	651.562,00
0026	1721.33.11.11	Programa Saúde na Escola	5.803,00	6.093,00	6.410,00	6.756,00	25.062,00
0027	1721.33.11.31	Saúde da Família	301.730,00	316.817,00	333.291,00	351.289,00	1.303.127,00
0028	1721.33.11.32	Agentes Comunitários de Saúde	155.507,00	163.282,00	171.773,00	181.049,00	671.611,00
0029	1721.33.11.33	Saúde Bucal	98.643,00	103.575,00	108.961,00	114.845,00	426.024,00
0030	1721.33.11.34	Compensação de Especificidades Regionais	34.815,00	36.556,00	38.457,00	40.533,00	150.361,00
0031	1721.33.11.39	Outros Programas Financ. por Transf. Fundo a Fundo	61.876,00	64.969,80	68.348,22	72.039,02	267.233,04
0032	1721.33.11.40	Programa de Melhoria do acesso e da Qualidade - PMAQ	162.470,00	170.594,00	179.464,00	189.155,00	701.683,00
0033	1721.33.11.41	Núcleo de Apoio à Saúde da Família - NASF	74.272,00	77.986,00	82.041,00	86.471,00	320.770,00
0034	1721.33.12.10	Limite Financeiro da MAC Ambulatorial e Hospitalar	106.766,00	112.104,00	117.934,00	124.302,00	461.106,00
0035	1721.33.12.12	SAMU - Serviço de Atendimento Móvel de Urgência	182.779,00	191.918,00	201.898,00	212.800,00	789.395,00
0036	1721.33.13.10	Vigilância Epidemiológica e Ambiental em Saúde	16.479,00	17.503,00	18.203,00	19.186,00	71.371,00
0037	1721.33.13.20	Vigilância Sanitária	72.763,00	76.401,00	80.374,00	84.714,00	314.252,00
0038	1721.33.13.30	Outros Programas Financ. por Transf. Fundo a Fundo	37.136,00	38.993,00	41.020,00	43.236,00	160.385,00
0039	1721.33.14.10	Componente Básico da Assistência Farmacêutica	83.324,00	87.490,00	92.040,00	97.010,00	359.864,00
0040	1721.33.15.20	Implantação de Ações e Serviços de Saúde	11.605,00	12.185,00	12.819,00	13.511,00	50.120,00
1721.34.00.00	Transferências de Recursos Fundo Nacion. do Desen.Assis.Soc.- FNAS	382.965,00	402.113,00	423.023,00	445.867,00	1.653.968,00	
0041	1721.34.01.00	Gestão do SUAS IGDFB	34.815,00	36.556,00	38.457,00	40.533,00	150.361,00
0042	1721.34.02.00	Gestão do SUAS	11.605,00	12.185,00	12.819,00	13.511,00	50.120,00

**Prefeitura Municipal de Caturite**

Secretaria de Finanças

Departamento de Contabilidade - PPA-Plano Plurianual - 2018 à 2021 - R\$ 1,00

Anexo XIII - Quadro de Detalhamento da Receita Prevista - Q.D.R.

Receitas	Valor (2018)	Valor (2019)	Valor (2020)	Valor (2021)	Total
0043 1721.34.03.00 Outras Transferências do FNAS SCFV	194.964,00	204.712,00	215.357,00	226.987,00	842.020,00
0044 1721.34.04.00 Piso Básico Fixo	83.556,00	87.734,00	92.296,00	97.280,00	360.866,00
0045 1721.34.99.00 Outras Transferências do FNAS	58.025,00	60.926,00	64.094,00	67.556,00	250.601,00
1721.35.00.00 Transferência de Recursos do Fundo Nac. de Desenv. Educação.-FNDE	455.960,00	478.758,00	503.654,00	530.851,00	1.969.223,00
0046 1721.35.01.00 Transferências do Salário-Educação	118.371,00	124.290,00	130.753,00	137.843,00	511.227,00
0047 1721.35.03.00 Transfer. Direta do FNDE-Prog. Nacional Alimentação Escolar-PNAE	117.094,00	122.949,00	129.342,00	136.327,00	505.712,00
0048 1721.35.04.00 Tran.Dir.FNDE Ref.ao Progr.Nacional de Apoio Transp.Escolar-PNATE	185.680,00	194.964,00	205.102,00	216.178,00	801.924,00
0049 1721.35.05.00 Transf. FNDE-PEJA-Programa Apoio Sist. Ensino p Atendimento EJA	11.605,00	12.185,00	12.819,00	13.511,00	50.120,00
0050 1721.35.06.00 Transf. a Estado Município PBA-Brasil Alfabetizado-IB	11.605,00	12.185,00	12.819,00	13.511,00	50.120,00
0051 1721.35.99.00 Outras Transf. Dir. Fund. Nacio. Desenvolvimento da Educação-FNDE	11.605,00	12.185,00	12.819,00	13.511,00	50.120,00
0052 1721.36.00.00 Transferência Financeira do ICMS - Desoneração - Lc. Nº 87/96	3.482,00	3.656,00	3.836,00	4.054,00	15.038,00
1721.99.00.00 Outras Transferências da União	260.410,00	311.529,65	367.819,18	301.959,12	1.241.717,95
0053 1721.99.38.00 Apoio Financeiro aos Municípios	27.430,00	28.802,00	30.299,00	31.935,00	118.466,00
0054 1721.99.99.00 Demais Transferências da União	232.980,00	282.727,65	337.520,18	270.024,12	1.123.251,95
1722.00.00.00 Transferências dos Estados	2.567.779,00	2.696.168,00	2.836.370,20	2.989.532,22	11.089.849,42
1722.01.00.00 Participação na Receita dos Estados	2.444.013,00	2.566.214,00	2.699.658,00	2.845.438,00	10.555.323,00
0055 1722.01.01.00 Cota-Parte do ICMS	2.321.000,00	2.437.050,00	2.563.777,00	2.702.221,00	10.024.048,00
0056 1722.01.02.00 Cota-Parte do IPVA	95.161,00	99.919,00	105.115,00	116.791,00	410.986,00
0057 1722.01.04.00 Cota-Parte do IPI sobre Exportação	4.642,00	4.871,00	5.128,00	5.404,00	20.048,00
0058 1722.01.13.00 Cota-Parte da Contribuição de Intervenção no Domínio Econômico	23.210,00	24.371,00	25.638,00	27.022,00	100.241,00
1722.33.00.00 Transferência de Recursos do Estado p/ Prog.Saude-Rep.Fundo/Fundo	106.766,00	112.104,00	117.934,00	124.302,00	461.106,00
0059 1722.33.12.00 Transferência de Recursos do SAMU - Estado	92.840,00	97.482,00	102.551,00	108.089,00	400.962,00
0060 1722.33.13.00 Transferência de Recursos da Farmácia Básica - Estado	13.926,00	14.622,00	15.383,00	16.213,00	60.144,00
0061 1722.34.00.00 Transferências do Governo do Estado - Programas de Assistência Social	17.000,00	17.850,00	18.778,20	19.792,22	73.420,42
1724.00.00.00 Transferências Multigovernamentais	3.459.451,00	3.632.424,00	3.821.309,00	4.027.661,00	14.940.845,00
0062 1724.01.00.00 Transf.Recur.do Fundo de Man.Develop. da Educação Básica - FUNDEB	3.249.400,00	3.411.870,00	3.589.287,00	3.783.109,00	14.033.666,00
0063 1724.02.00.00 Transferência de Recursos da Complementação da União ao FUNDEB	210.051,00	220.554,00	232.022,00	244.552,00	907.179,00
1760.00.00.00 Transferências de Convênios	266.915,00	280.261,00	294.834,00	310.755,00	1.152.765,00
1761.00.00.00 Transferências de Convênios com a União e de Suas Entidades	116.050,00	121.853,00	128.189,00	135.111,00	501.203,00



Prefeitura Municipal de Caturite

Secretaria de Finanças

Departamento de Contabilidade - PPA-Plano Plurianual - 2018 a 2021 - R\$ 1,00

Anexo XIII - Quadro de Detalhamento da Receita Prevista - Q.D.R.

Receitas		Valor (2018)	Valor (2019)	Valor (2020)	Valor (2021)	Total
0064	1761.99.00.00	116.050,00	121.853,00	128.189,00	135.111,00	501.203,00
	1762.00.00.00	150.865,00	158.408,00	166.645,00	175.644,00	651.562,00
	1762.02.00.00	150.865,00	158.408,00	166.645,00	175.644,00	651.562,00
	1900.00.00.00	51.062,00	53.616,00	56.404,00	59.448,00	220.530,00
	1910.00.00.00	2.321,00	2.437,00	2.564,00	2.702,00	10.024,00
	1919.00.00.00	2.321,00	2.437,00	2.564,00	2.702,00	10.024,00
0066	1919.99.00.00	2.321,00	2.437,00	2.564,00	2.702,00	10.024,00
	1920.00.00.00	23.210,00	24.371,00	25.638,00	27.022,00	100.241,00
	1922.00.00.00	23.210,00	24.371,00	25.638,00	27.022,00	100.241,00
0067	1922.99.00.00	23.210,00	24.371,00	25.638,00	27.022,00	100.241,00
	1930.00.00.00	2.321,00	2.437,00	2.564,00	2.702,00	10.024,00
	1931.00.00.00	2.321,00	2.437,00	2.564,00	2.702,00	10.024,00
0068	1931.11.00.00	2.321,00	2.437,00	2.564,00	2.702,00	10.024,00
	1990.00.00.00	23.210,00	24.371,00	25.638,00	27.022,00	100.241,00
	1990.99.00.00	23.210,00	24.371,00	25.638,00	27.022,00	100.241,00
0069	1990.99.02.00	23.210,00	24.371,00	25.638,00	27.022,00	100.241,00
	2000.00.00.00	1.738.855,00	1.825.798,55	1.920.739,40	2.024.459,38	7.509.852,33
	2400.00.00.00	1.738.855,00	1.825.798,55	1.920.739,40	2.024.459,38	7.509.852,33
	2420.00.00.00	92.840,00	97.482,00	102.551,00	108.089,00	400.962,00
	2421.00.00.00	92.840,00	97.482,00	102.551,00	108.089,00	400.962,00
	2421.01.00.00	92.840,00	97.482,00	102.551,00	108.089,00	400.962,00
0070	2421.01.01.00	92.840,00	97.482,00	102.551,00	108.089,00	400.962,00
	2470.00.00.00	1.646.015,00	1.728.316,55	1.818.188,40	1.916.370,38	7.108.890,33
	2471.00.00.00	1.619.904,00	1.700.899,55	1.789.346,40	1.885.970,38	6.996.120,33
0071	2471.01.00.00	128.396,00	134.815,80	141.826,22	149.484,83	554.522,85
0072	2471.02.00.00	215.273,00	226.037,00	237.791,00	250.631,00	929.732,00
0073	2471.99.00.00	1.276.235,00	1.340.046,75	1.409.729,18	1.485.854,55	5.511.865,48
	2472.00.00.00	26.111,00	27.417,00	28.842,00	30.400,00	112.770,00
0074	2472.02.00.00	26.111,00	27.417,00	28.842,00	30.400,00	112.770,00
	9000.00.00.00	2.457.938,00	2.580.836,00	2.715.038,00	2.861.649,00	10.615.461,00
	9500.00.00.00	2.457.938,00	2.580.836,00	2.715.038,00	2.861.649,00	10.615.461,00
	9510.00.00.00	2.457.938,00	2.580.836,00	2.715.038,00	2.861.649,00	10.615.461,00




Prefeitura Municipal de Caturite


Secretaria de Finanças

Departamento de Contabilidade - PPA-Plano Plurianual - 2018 à 2021 - R\$ 1,00

Anexo XIII - Quadro de Detalhamento da Receita Prevista - Q.D.R.

Receitas		Valor (2018)	Valor (2019)	Valor (2020)	Valor (2021)	Total
9517.00.00.00	Dedução de Receita de Transferências Correntes	2.457.938,00	2.580.836,00	2.715.038,00	2.861.649,00	10.615.461,00
9517.21.00.00	Dedução de Receita de Transferências da União - FUNDEB	1.973.778,00	2.072.468,00	2.180.235,00	2.297.967,00	8.524.448,00
0075 9517.21.01.02	Dedução de Receita do FPM - FUNDEB e Redutor Financeiro	1.972.850,00	2.071.493,00	2.179.210,00	2.296.887,00	8.520.440,00
0076 9517.21.01.05	Dedução de Receita para a Formação do FUNDEB-ITR	232,00	244,00	256,00	270,00	1.002,00
0077 9517.21.36.00	Dedução de Receita para a Formação do FUNDEB-ICMS Deson.-Lei 87/96	696,00	731,00	769,00	810,00	3.006,00
9517.22.00.00	Dedução de Transferências dos Estados	484.160,00	508.368,00	554.803,00	563.682,00	2.091.013,00
0078 9517.22.01.01	Dedução de Receita para a Formação do FUNDEB - ICMS	464.200,00	487.410,00	512.755,00	540.444,00	2.004.809,00
0079 9517.22.01.02	Dedução de Receita para Formação do FUNDEB - IPVA	19.032,00	19.984,00	21.023,00	22.158,00	82.197,00
0080 9517.22.01.04	Dedução de Receita para a Formação do FUNDEB - IPI - Exportação	928,00	974,00	1.025,00	1.080,00	4.007,00
Total Geral:		19.053.382,00	20.044.151,00	21.126.538,00	22.181.647,74	82.405.718,74


A.F.B. CONTABILIDADE E
AUDITORIA S/S (*)
Contador


JOSE GERVÁZIO DA CRUZ
Prefeito Constitucional